





LIBEREC



PŘEHLED BYTOVÉ VÝSTAVBY NA ÚZEMÍ MĚSTA

V OBDOBÍ 2000- 2015

-  HRANICE SEKTORŮ
-  PŘESTAVBA A DOSTAVBA CENTRA
-  VÝSTAVBA BYTOVÁ
-  VÝSTAVBA RODINNÝCH DOMKŮ

NOVÁ VÝSTAVBA V SEKTORECH

č.	sektor	celkem (počet bj)	z toho v RD
1	CENTRUM-C	1 090	-
2	SEVEROVÝCHOD-SV	547	234
3	VÝCHOD-V	565	188
4	ROCHLICE, NOVÁ RUDA-R	1 913	280
5	JIHOVÝCHOD-J	905	210
6	JIH-J	1 235	405
7	JIHOZÁPAD-JZ	590	410
8	ZÁPAD-Z	65	65
9	ZA NÁDRAŽÍM-N	510	16
10	SEVEROZÁPAD-SZ	150	85
11	SEVER-S	460	240

