

č.j. DPMLJ: 3789/2013

č.j. SML: 8/13/0253

**Dodatek č. 11 ke smlouvě č. 10/09/0149**  
ev. č. DPMLJ 2 107 0910

o závazku veřejné služby a úhradě prokazatelné ztráty v provozu městské hromadné dopravy (dále jen Smlouva)

mezi

**Statutárním městem Liberec,**

IČ 00262 978,

nám. Dr. Edvarda Beneše 1, 460 59 Liberec I,

Zastoupeným: Mgr. Martinou Rosenbergovou, primátorkou města,  
dále jen objednatel, resp. SML, na straně jedné

a

**Dopravním podnikem měst Liberce a Jablonce nad Nisou, a. s.,**

IČ 473 11 975

Mrštíkova 3, 461 71 Liberec III,

Zastoupeným: Romanem Šotolou, předsedou představenstva a  
PhDr. Davidem Václavíkem, Ph.D., místopředsedou představenstva  
dále jen dopravce, resp. DPMLJ, na straně druhé

I.

### **Důvod dodatku smlouvy**

Dodatek je vypracován za účelem stanovení některých parametrů Smlouvy – úprava smluvní výše příspěvku SML na úhradu prokazatelné ztráty z poskytování služby ve veřejném zájmu – provozu MHD v roce 2014.

II.

### **Předmět dodatku**

- 1) Tímto dodatkem se stanovují parametry Smlouvy pro období od 1.1.2014 do 31.12.2014.
- 2) Dále se tímto dodatkem se ruší Dodatek č. 10 ze dne 29.8.2013 (schválený radou města dne 16.7.2013, pod usnesením 531/2013) a stanovují se nové přílohy Smlouvy dle Čl.XIII., odst. 5, které definují parametry smluvního vztahu na období od 1.1.2014 do 31.12.2014 a to:
  - příloha č. 1 (strany 1-4)
  - příloha č. 2 (strany 1a, 1b, 2a, 2b)
  - příloha č. 3 (strany 1-2)
  - příloha č. 4 (strana 1)
- 3) Částka 10,000.000 Kč dle přílohy č. 3b odst.1 jakožto doplatek provozní ztráty DPMLJ za rok 2014 bude zahrnuta do návrhu rozpočtu SML na rok 2015 a v případě jeho schválení bude vyplacena do 30.6.2015.

### III.

Ostatní články, oddíly a odstavce, resp. vlastní ujednání (text) a dodatky Smlouvy zůstávají v platnosti beze změny.

### VI.

Dodatek č. 11 nabývá platnosti a účinnosti dnem podpisu účastníků a vyhotovuje se ve 4 stejnopisech, po dvou pro každou smluvní stranu.

Tento dodatek byl schválen na jednání rady města dne 3.12.2013 usnesením č. 1009/2013.


Smluvní strany souhlasí, že tato smlouva může být zveřejněna na webových stránkách Statutárního města Liberec ([www.liberec.cz](http://www.liberec.cz)) s výjimkou osobních údajů fyzických osob uvedených v této smlouvě.

V Liberci dne 20.1.2014


15.01.2014  
V Liberci dne .....

Za DPMLJ:


Za SML:




Roman Šotola  
předseda představenstva



Mgr. Martina Rosenbergová  
primátorka





PhDr. David Václavík, PhD.

místopředseda představenstva

**Přílohy:**

- Příl. č.1 - Rozsah dopravní obslužnosti a jeho kilometrická kvantifikace pro rok 2014 (4 strany)
- Příl. č.2 - Výkazy nákladů a výnosů z přepravní činnosti v autobusové a drážní osobní dopravě pro rok 2014 (strany 1a, 1b, 2a, 2b)
- Příl. č.3 - Stanovení ceny přepravního výkonu, formy a rytmu úhrady a zúčtování:
  - 3a – cena přepravního výkonu pro rok 2014 – stanovení kalkulační jednice
  - 3b – stanovení způsobu vyúčtování a úhrad pro rok 2014
  - 3c – stanovení celkové výše příspěvku SML na úhradu ztráty z MHD pro rok 2014
- Příl. č.4 - Tarifní a Smluvní přepravní podmínky platné v 2014


Rozsah dopravní obslužnosti území a jeho kilometrická kvantifikace pro rok 2014



Autobusové linky		VZKJ Celkem	VZKJ SMC	VZKJ KÚB K	VZKJ MAJOC
12	Červená Hlávka - Fügnerova - Pátek, ta - osů	572 530	572 530		
13	Dojč s děš - Fügnerova - Pavlova Křánovka - Křánov	269 554	269 554		
14	Fügnerova - Kurochovská děš - Globus	199 182	199 182		
15	Fügnerova - Havel, Kotal - Lučáň	170 429	170 429		
17	Fügnerova - Ilpoptarova	27 611	27 611		
18	Fügnerova - Přemysl - Šarochá - Rudolfo	145 527	145 527		
19	Fügnerova - Havel, Štěpán - Rudolfo	69 740	69 740		
21	Křánov - Hlávka - Fügnerova - Poháňka - Křánov - Hlávka	127 525	127 525		
22	Kur Městská - Kur s děš - Fügnerova - Anzická - Přím zóna Jh - Oč Nva	418 743	418 743		
24	Dojč s děš - Fügnerova - Pavlova Křánovka - Radčice	402 837	402 837		
25	Župnická - Fügnerova - Růžnická nást. - Růžnická s děš	366 605	366 605		
27	Fügnerova - Nádraž - Růžnická - Přím zóna Sever	66 594	66 594		
28	Fügnerova - Růžnická Mlýn - Pavlova Křánovka - Radčice	27 013	27 013		
29	Fügnerova - Havel - Kurochovská děš	46 439	46 439		
31	Šarochovská nást. - Fügnerova - Růžnická zóna Jh	66 229	66 229		
32	Růžnická zóna Sever - Globus - Fügnerova	3 978	3 978		
33	Kurochovská děš - Růžnická zóna Jh	18 316	18 316		
34	Fügnerova - Růžnická s děš - Pavlova Křánovka - Růžnická - Přím zóna Jh	25 778	25 778		
35	Fügnerova - Šarochá - Radčice - Průmyslová zóna Jh	9 129	9 129		
36	Fügnerova - Žitná - Opatov - Fügnerova	6 032	6 032		
37	Františkovská děš - Fügnerova - Pítkov	16 091	16 091		
80	Noční okružní linka	5 935	5 935		
81	Noční okružní linka	5 819	5 819		
82	Noční okružní linka	6 382	6 382		
Σ I	linky běžné - jen na území SMC	3 000 702	3 000 702	0	0
61	Fügnerova - Žitná - Jabloňová	873	873		
62	Fügnerova - Křánov - Hlávka	1 061	1 061		
63	Fügnerova - Kurochovská děš - Globus	7 044	7 044		
64	Kurochovská děš - Nádraž - Fügnerova	1 650	1 650		
65	Kurochovská děš - Radčice - Žitná - Vrchlického - Fügnerova	2 977	2 977		
66	Křánov - Hlávka - Kurochovská děš	739	739		
67	Dojč s děš - Fügnerova - Šarochá	5 299	5 299		
68	Nádraží - Fügnerova - Přemysl	509	509		
Σ I+2	linky školní - jen na území SMC	20 550	20 550	0	0
Σ I+1+2	Mezisoučet I. - linky jen na území města	3 100 052	3 100 052	0	0
16	Fügnerova - Opatov - Mačma - Novina - Růžnická nást.	261 810	243 212	18 598	
20	Fügnerova - Radčice - Anzická - Šarochá	204 560	176 405	28 155	
23	Zelená Hlávka - Fügnerova - Růžnická Mlýn - Šarochá	26 125	20 228	5 897	
26	Dojč s děš - Fügnerova - Pavlova Křánovka - Křánovská nást.	224 365	220 975	3 390	
30	Fügnerova - Nádraž - Šarochá	66 633	59 823	6 810	
66	Šarochá - Pítkov - Dobruška - Vesec - Fügnerova	11 637	8 444	3 193	
67	Noční linka	5 030	5 030		
68	Noční linka	3 051	3 051		
69	Noční linka	6 439	6 439		
Σ II	Mezisoučet II. - linky společné (vše objednatel)	829 560	743 477	86 083	0
Σ a	linky (JŘ) celkem (S, H, II)	3 930 212	3 844 059	86 163	0
Σ b	km přistavní, odstavce přestup, rozložení, údržbové, spoje	391 500	391 500		
Σ a+b	MHD-BUS (BUS JR + rozložení km - bez výluk)	4 311 712	4 229 559	86 163	0
c	výluky výluky a výluky	605 530	605 530		
Σ a+b+c	Nákladové km MHD celkem (JŘ+rozložení+výluky)	4 917 242	4 835 089	86 163	0


MHD - BUS - pro vyúčtování (na základě smlouvy č. 11, bez režie, bez výluk) 3 930 212 3 844 059 86 163 0

V Liberci dne 20. 1. 2014

V Liberci dne 16. 01. 2014

Za DPML 

Za SMC  

Za DPML   
 DOPRAVNÍ PODNIK MĚST  
 LIBEREC A JABLONCE NAD NISOU, s.r.o.  
 Mířská 3  
 461 71 LIBEREC III  
 IČ: 473 11 975

**Plánované VzkM MHD BUS roku 2014 k vyúčtování:**  
(vzkM dle jízdních řádů plus výluky, bez manipulačních jízd)

**Plánované nákladové VzkM MHD BUS roku 2014 - měsíční přehled**


Rok 2014	Období roku	MHD Linky MHD		MHD Režie k MHD		MHD Plán		Nákladové km	
		dle JŘ	Voz-km v období VzkM	manipul. jízdy	Voz-km v období VzkM	výluky, ost	Voz-km v období VzkM	celkem	Voz-km v období VzkM
	leden	340 667	33 702		11 267		385 548		
	únor	308 627	30 641		88 514		407 982		
	březen	334 444	32 822		74 671		441 937		
	dubna	693 628	97 495	154 472			1 235 495		
	květen	328 608	32 041		73 036		433 548		
	červen	327 073	32 251		76 117		433 603		
	červenec	693 622	97 807	229 110			1 209 493		
	<b>1. pololetí</b>	<b>1 957 110</b>	<b>194 266</b>	<b>383 582</b>			<b>2 544 958</b>		
	srpenec	327 843	29 363		80 089		437 024		
	září	317 001	28 115		78 838		423 954		
	říjen	334 112	33 311		76 205		442 628		
	<b>2. pololetí</b>	<b>678 756</b>	<b>90 778</b>	<b>234 131</b>			<b>1 303 690</b>		
	listopad	2 845 888	285 045	817 712			3 849 624		
	prosinec	340 902	33 742		84 408		439 050		
	<b>1. čtvrtletí</b>	<b>315 476</b>	<b>30 789</b>	<b>80 595</b>			<b>409 810</b>		
	leden	327 898	31 844		82 899		422 811		
	únor	684 348	88 455	187 870			1 289 671		
	<b>2. pololetí</b>	<b>1 953 102</b>	<b>187 234</b>	<b>422 001</b>			<b>2 572 337</b>		
	<b>ROK CELKEM</b>	<b>3 930 212</b>	<b>381 500</b>	<b>805 583</b>			<b>5 117 295</b>		

MHD 2014	Výkony k zúčtování	JŘ-výluky
	Voz-km v období VzkM	Voz-km v období VzkM
	351 844	
	377 041	
	408 115	
	<b>1 138 000</b>	
	401 037	
	404 825	
	407 030	
	<b>1 212 892</b>	
	<b>2 350 692</b>	
	407 731	
	395 839	
	409 317	
	<b>1 212 897</b>	
	<b>3 563 579</b>	
	405 308	
	378 041	
	390 867	
	<b>1 172 216</b>	
	<b>2 385 103</b>	
	<b>4 735 795</b>	

BUS 2014 SML	BUS 2014 SML	BUS 2014 SML	BUS 2014 SML
It. zúčtování	výluky	It. zúčtování	výluky
Voz-km v období VzkM	Voz-km v období VzkM	Voz-km v období VzkM	Voz-km v období VzkM
333 114	11 287	333 114	11 287
301 737	88 514	301 737	88 514
327 133	74 671	327 133	74 671
<b>661 884</b>	<b>154 472</b>	<b>661 884</b>	<b>154 472</b>
329 884	73 036	329 884	73 036
321 289	76 117	321 289	76 117
319 824	78 857	319 824	78 857
<b>691 814</b>	<b>229 110</b>	<b>691 814</b>	<b>229 110</b>
<b>1 923 898</b>	<b>383 582</b>	<b>1 923 898</b>	<b>383 582</b>
320 404	80 089	320 404	80 089
310 118	78 838	310 118	78 838
329 869	76 205	329 869	76 205
<b>697 240</b>	<b>234 131</b>	<b>697 240</b>	<b>234 131</b>
<b>2 881 147</b>	<b>817 712</b>	<b>2 881 147</b>	<b>817 712</b>
333 336	84 408	333 336	84 408
309 841	80 595	309 841	80 595
320 838	82 899	320 838	82 899
<b>682 012</b>	<b>187 870</b>	<b>682 012</b>	<b>187 870</b>
<b>1 920 161</b>	<b>422 001</b>	<b>1 920 161</b>	<b>422 001</b>
<b>3 844 059</b>	<b>805 583</b>	<b>3 844 059</b>	<b>805 583</b>

BUS 2014 KÚ	It. zúčtování	It. zúčtování
	Voz-km v období VzkM	Voz-km v období VzkM
	7 443	344 401
	6 780	370 351
	7 311	401 804
	<b>21 534</b>	<b>1 116 496</b>
	7 187	388 846
	7 222	327 493
	7 246	389 781
	<b>21 538</b>	<b>1 091 829</b>
	<b>45 212</b>	<b>2 307 400</b>
	7 175	408 952
	6 862	388 867
	7 445	401 871
	<b>21 537</b>	<b>1 091 829</b>
	<b>84 716</b>	<b>3 488 650</b>
	7 567	397 749
	6 955	359 205
	7 932	388 855
	<b>21 434</b>	<b>1 089 732</b>
	<b>42 941</b>	<b>2 342 167</b>
	<b>86 153</b>	<b>4 049 642</b>

V Liberci dne: *10. 01. 2014*



Za SML



Za DPMLJ

DOPRAVNÍ PODNIK MĚST  
 LIBEREC A JABLONEC NAD NISOU, a.s.  
 MF-Účtování 3  
 461 71 LIBEREC III  
 IČ: 473 11 975

*10. 1. 2014*


Za DPMLJ

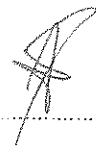
Rozsah dopravní obslužnosti území a jeho kilometrická kvantifikace pro rok 2014

Tramvajové linky		VZKM Celkem	VZKM osl.	VZKM SML	VZKM KULK	VZKM MAJSC
2+3	UDOVÉ BADY - FÜGNEROVA-D.HANYCHOV-HORNÍ HANYCHOV	1 045 872		1 045 872		
5	FÜGNEROVA - VRATISLAVICE VÝHRAZ	154 834		154 834		
11	VIACUKT - FÜGNEROVA - VRATISLAVICE VÝHRAZ - JABLONEC N.N.	1 076 408		558 558	325 558	161 551
	<b>Linky z e JR</b>	<b>2 280 114</b>	<b>0</b>	<b>1 762 696</b>	<b>325 558</b>	<b>161 551</b>
	Režie DEP, zálohy, z ost.	18 503	18 503			
	Režie TRM, odd. B, příst. Kř, svezky	18 546		18 546	0	0
	Režijní km TRAM	37 446	18 503	18 545	0	0
	Náhrady výluk - náhradní autobusový provoz	-1 134 543		-558 302	-257 767	-546 654
	Spec. a spo. akce					
	<b>Násl. km MHD Tramvaje (TRAM JR + režie - výluky+sport.akce)</b>	<b>1 183 418</b>	<b>18 503</b>	<b>1 123 349</b>	<b>27 771</b>	<b>13 507</b>


<b>MHD - TRAM - pro vyúčtování (násilouv. spoje z e JR, bez režie, bez výluky)</b>	<b>2 280 114</b>	<b>0</b>	<b>1 762 696</b>	<b>325 558</b>	<b>161 551</b>
--	------------------	----------	------------------	----------------	----------------


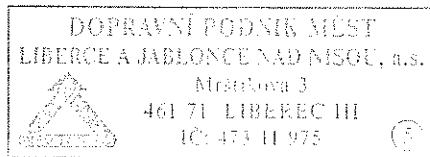
V Liberci dne: 10.1.2014

Za DPMLJ 

Za DPMLJ 

V Liberci dne: 16.01.2014

Za SML 



**Výkaz nákladů a tržeb z přepravní činnosti v autobusové dopravě**

(Účtovní řády z 1.9.2014 (částka 170) Sbírka zákonů č. 430/2014)

Dopravce:

Objednatel:

Období:

Dopravní podnik měst Liberce a Jablonce nad Nisou, a. s.

Liberecký kraj

2014

Městkova 3

Statutární město Liberec

461 71 Liberec III

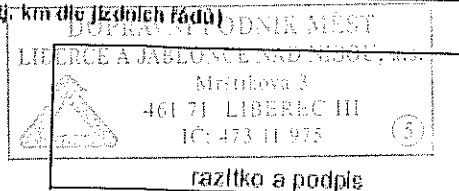
IČO: 47311975

DpmLJ, a. s. - MHD celkem - soubor linek (všichni objednatelé MHD)

Položka	řádek	Veřejná linková doprava		Městská autobusová doprava	
		tis. Kč	Kč/km	tis. Kč	Kč/km
Pohonné hmoty, oleje	1			36 774,8	9,090
Přizbové obruče	2			1 467,2	0,362
Ostatní přímý materiál, energie	3			13 301,8	3,284
Přímé mzdy	4			42 389,8	10,466
Autobusy celkem	Odpisy	5		22 355,5	5,520
	Pronájem dopravních prostředků (leasing)	6		0,0	0,000
	Opravy a udržování autobusů (včetně oprav + v dílně)	7		16 812,8	4,151
	Silniční daň	8		41,7	0,010
	Pojištění (zákonné, havarijní)	9		1 421,0	0,351
Ostatní přímé náklady	Cestovné	10		216,0	0,053
	Odvody do fondů (soc.+zdrav.pojištění)	11		14 378,3	3,550
	Jiné ostatní přímé náklady	12		75 686,8	18,687
Režijní náklady	13		21 272,6	5,252	
<b>Provozní náklady celkem</b>	<b>14</b>			<b>246 118,3</b>	<b>60,767</b>
Tržby	celkem	15		104 369,4	26,769
	tržby z přeprav	16		99 987,7	24,440
	jiné tržby	17		5 381,7	1,329
Úhrada prokazatelné ztráty	do tržeb celkem	18		138 122,8	34,103
	od obcí	19		132 600,0	32,739
	od krajů	20		5 522,8	1,364
	Úhrada ztráty za žákovského jízdného	20a			0,000
Dotace do tržeb na obnovu	21		0,0	0,000	
Dotace do tržeb na obnovu autobusů formou leasingu	21a			0,000	
Slevy poskytnuté dle Výměru MF celkem (tis. Kč)	21b				
<b>Přepravní výkony (tis. oskm)</b>	<b>22</b>			<b>115 389</b>	
<b>Ujeté km (tis. km) dle jízdního řádu</b>	<b>23</b>			<b>4 050,212</b>	
Ujeté km (tis. km) (přístavné, odstavné, přejezdové tis. km)	24			363,556	
Průměrné obsazení (osoby)	25			29	
Počet autobusů	26			78	

Pozn.: Sloupec Kč/km je vypočten jako podíl nákladů a km v řádku 23 (tis. km dle jízdního řádu)

Sestavil:	Ing. M.Červenka - ekonomický ředitel
Telefon:	+420485344171
Datum:	20.11.2013



**Výkaz nákladů a tržeb z přepravní činnosti v autobusové dopravě**

Návrh platný dle zákona č. 19/2004 (zákon 170, Sbírka zákonů č. 483/2004)

Dopravce:

Objednatel:

Období:

Dopravní podnik měst Liberce a Jablonce  
nad Nisou, a. s.

Statutární město Liberec

2014

Mrštkova 3

461 71 Liberec III

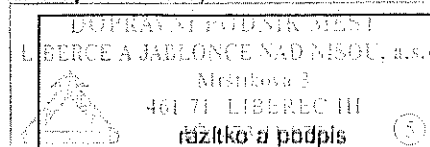
IČO: 47311975

DpmLJ, a. s. - MHD - BUS - soubor linek v územním obvodu města Liberce

Položka	řádek	Vořejná linková doprava		Městská autobusová doprava	
		tis. Kč	Kč/km	tis. Kč	Kč/km
Pohonné hmoty, oleje	1			35 920,7	0,092
Přezbové obruče	2			1 436,0	0,362
Ostatní přímý materiál, energie	3			13 008,4	3,282
Přímé mzdy	4			41 499,4	10,469
Autobusy celkem	Odpisy	5		21 937,9	5,527
	Pronájem dopravních prostředků (leasing)	6		0,0	0,000
	Opavy a udržování autobusů (ostatní opravy + vl. díly)	7		16 455,3	4,151
	Sítniční daň	8		40,8	0,010
	Pojištění (zákonné, havarijní)	9		1 390,8	0,351
Ostatní přímé náklady	Cestovné	10		211,4	0,053
	Odvody do fondů (soc. + zdrav. pojištění)	11		14 077,9	3,551
	Jiné ostatní přímé náklady	12		74 065,4	18,684
Rozižní náklady	13			20 873,3	5,266
<b>Provozní náklady celkem</b>	<b>14</b>			<b>240 887,2</b>	<b>60,768</b>
Tržby	celkem	15		102 193,3	25,780
	tržby z přeprav	16		95 938,8	24,454
	jiné tržby	17		6 254,5	1,326
Úhrada překazate liné ztráty	do tržeb celkem	18		134 779,2	34,000
	od obcí	19		132 600,0	33,451
	od krajů	20		2 179,2	0,559
Úhrada ztráty ze žákovského jízdného	20a			0,000	
Dotace na obnovu autobusů	21			0,000	
Dotace do tržeb na obnovu autobusů formou leasingu	21a			0,000	
Služby poskytnuté dle Výměru MF celkem (tis. Kč)	21b				
Přepravené výkony (tis. os.km)	22			112 935	
Ujeté km (tis. km) (k vyúčtování)	23			3 964,059	
Ujeté km (tis. km) (přistavné, odstavné, přejezdové tis. km)	24			355,866	
Průměrné obsazení (osoby)	25			29	
Počet autobusů	26			72	

Pozn.: Stoupec Kč/km je vypočten jako podíl nákladů a km v řádku 23 (tj. km dle jízdních řádů)

Sestavil:	Ing. M. Červenka - ekonomický ředitel
Telefon:	+420485344171
Datum:	20.11.2013





**Výkaz nákladů a výnosů z přepravní činnosti ve veřejné drážní osobní dopravě**

Vydáno č. 241/2005

Dopravce:

Objednatel:

Období:

Dopravní podnik měst Liberce a Jablonce nad Nisou, a. s.

Liberecký kraj  
Statutární město Liberec  
Město Jablonce nad Nisou

2014

Městkova 3

461 71 Liberec III

IČO: 47311975

DpmlJ, a. s. - MHD TRAM celkem - soubor linek - všichni objednatelé

Položka	Řádek	Hodnota			v Kč/vzkm	
		v tis. Kč	v Kč/vkm	v Kč/místokm		
Výkonová spotřeba	Trakční energie a palivo	1	18 574	12,385	0,074	8,147
	Přímý materiál	2	8 007	5,339	0,032	3,512
	Netrakční energie a paliva	3	6 988	4,669	0,028	3,065
	Opravy od externích dodavatelů	4	1 186	0,791	0,005	0,520
	Ostatní služby	5	3 877	2,585	0,015	1,700
	Celkem (f.1+f.2+f.3+f.4+f.5)	6	38 631	25,769	0,154	16,945
Osobní náklady	Mzdové náklady	7	21 089	14,062	0,084	9,250
	Zák. soc. a zdrav.pojišť.	8	7 118	4,746	0,028	3,122
	Celkem (f.7+f.8)	9	28 206	18,809	0,113	12,373
Odpisy dlouhodobého majetku	10	16 216	10,813	0,065	7,113	
Ostatní přímé náklady (na řidiče - výluky)	11	1 981	1,323	0,008	0,870	
Vnitropodnikové náklady (vozovna)	12	26 824	17,887	0,107	11,766	
Úhrada za použití ŽIDU celkem	13	38 940	25,966	0,155	17,081	
Provozní režie	14	3	0,002	0,000	0,001	
Správní režie	15	19 033	12,692	0,076	8,349	
Náklady celkem (f.6+f.9+f.10+f.11+f.12+f.13+f.14+f.15)	16	169 837	113,251	0,678	74,499	
Výnosy	Tržby z jízdného	17	66 798	44,542	0,266	29,301
	Ostatní tržby z přepravy	18	2 392	1,595	0,010	1,049
	Ostatní výnosy	19	2 036	1,359	0,008	0,894
	Úhrada zřítny ze žákovského jízdného	20	0	0,000	0,000	0,000
Výnosy celkem (f.17+f.18+f.19+f.20)	21	71 226	47,496	0,284	31,244	
Slevy poskytnuté dle výměru MF celkem	22	0	0,00	0,00	0,00	
Dopravní výkony v tis. vkm	23		1 499,658			
Dopravní výkony v tis. místokm (vzkm)	24			250 665,973		2 279,742

Sestavil: Ing. M.Červenka - ekonomický ředitel  
Telefon: -- 420-48544171  
Datum: 20.11.2013

DOPRAVNÍ PODNIK MĚST  
LIBERCE A JABLONCE NAD NISOU, a.s.  
Městkova 3  
461 71 LIBEREC III  
IČO: 473 11 975  
razítka a podpis

Pozn.:

Ztráta z provozu MHD TRAM		99 609,0	65,754	0,393	43,254
Skut. příspěvek v objednatelů		95 722,1	63,829	0,389	41,986
Příspěv. zisk do 5% nákladů (dle vyhl.241/2005)	-1,7%	-2 886,9	-1,925	-0,012	-1,266

**Výkaz nákladů a výnosů z přepravní činnosti ve veřejné drážní osobní dopravě**

Výtisk č. 24 12005

Dopravce:

Objednatel:

Období:

Dopravní podnik měst Liberce a Jablonce nad Nisou, a. s.

Statutární město Liberec

2014

Měštkova 3


461 71 Liberec III

IČO: 47311975

DpmLJ, a. s. - MHD TRAM - soubor linek v územním obvodu města Liberce

Položka	Řádek	Hodnota			v Kč/Vzkm
		v tis. Kč	v Kč/vlkm	v Kč/místokm	
Výkonová spotřeba	Trakční energie a palivo	14 412	12,113	0,073	8,039
	Přímý materiál	6 294	5,291	0,032	3,511
	Netrakční energie a palivo	5 600	4,707	0,028	3,124
	Opravy od externích dodavatelů	933	0,784	0,005	0,520
	Ostatní služby	3 047	2,561	0,015	1,700
	Celkem (f.1-f.2-f.3-f.4-f.5)	6	30 286	25,456	0,154
Osobní náklady	Mzdové náklady	16 402	13,786	0,083	9,149
	Zák. soc. a zdrav.pojist.	5 523	4,651	0,028	3,086
	Celkem (f.7+f.8)	9	21 925	18,436	0,111
Odpisy dlouhodobého majetku	10	12 897	10,840	0,065	7,194
Ostatní přímé náklady	11	1 559	1,311	0,008	0,870
Vnitropodnikové náklady (vozovna)	12	21 087	17,723	0,107	11,761
Úhrada za použití ŽDC celkem	13	30 611	25,729	0,155	17,075
Provozní režie	14	2	0,002	0,000	0,001
Společná režie	15	15 179	12,707	0,077	8,434
Náklady celkem (F.6+F.9+F.10+F.11+F.12+F.13+F.14+F.15)	16	133 497	112,205	0,677	74,467
Výnosy	Tržby z jízdného	58 175	48,896	0,295	32,451
	Ostatní tržby z přepravy	1 881	1,581	0,010	1,049
	Ostatní výnosy	1 602	1,346	0,008	0,894
	Úhrada ztráty ze žukovského jízdného	20	0	0,000	0,000
Výnosy celkem (F.17+F.18+F.19+F.20)	21	61 657	51,823	0,313	34,394
Slevy poskytnuté dle výměru MF celkem	22	0	0,00	0,00	0,00
Dopravní výkony v tis. vlkm	23		1 189,758		
Dopravní výkony v tis. místokm (Vzkm)	24			197 051,203	1 792,695

Sestavil: Ing. M.Červenka - ekonomický ředitel  
Telefon: 420 485344171  
Datum: 10.12.2013



*Handwritten signature*

Pozn:

Ztráta z provozu MHD TRAM		71 839,4	60,382	0,365	40,073
Stát. příspěvek Statut. města Liberce		69 385,5	58,319	0,352	38,705
Příspěvek do 5% nákladů (dle vln.241/2005)	0,0	-2 453,9	-2,063	-0,012	-1,369

### Stanovení ceny přepravního výkonu, formy a rytmu úhrady a zúčtování

#### 3a - Cena přepravního výkonu pro 2014 - stanovení kalkulací jednotce

Na základě stanovení prokazatele ztráty (vyn. č. 241/2005 Sb.) provozu TRAM - celá MHD  
- viz příloha č. 2, str. 2 (2a, 2b)

VzKm JŘ (vč. výuky)	2 230 114	VzKm
Náklad na 1 VzKm	74,467	Kč/1VzKm
Tržby z MHD na 1 VzKm	31,239	Kč/1VzKm
<b>Náklady celkem</b>	<b>169 837 457</b>	<b>Kč</b>
<b>Tržby celkem</b>	<b>71 226 465</b>	<b>Kč</b>
<b>Dotace z reklamy</b>	<b>2 533 500</b>	<b>Kč</b>
<b>Ztráta celkem</b>	<b>96 045 489</b>	<b>Kč</b>
Ztráta na 1 VzKm	42,123	Kč/1VzKm

Stanovení výše úhrady dílčí kalkulační jednotce (TRAM) - linky SML

VzKm - kalkulační jednotce - pro rok 2014	1 792 695	VzKm (JŘ)
Náklad na 1 VzKm (kalk. jednotce)	74,467	Kč/1VzKm
Tržby z MHD na 1 VzKm (kalk. jednotce)	34,394	Kč/1VzKm
<b>Náklady celkem</b>	<b>133 436 519</b>	<b>Kč</b>
<b>Tržby celkem</b>	<b>61 637 629</b>	<b>Kč</b>
<b>Dotace z reklamy</b>	<b>2 443 500</b>	<b>Kč</b>
<b>Ztráta celkem</b>	<b>69 395 950</b>	<b>Kč</b>
Ztráta na 1 VzKm (kalk. jednotce)	38,710	Kč/1VzKm

Na základě stanovení prokazatele ztráty (Nařiz. vlády č. 493/2004 Sb.) provozu BUS - celá MHD v Lbc  
- viz příloha č. 2, str. 1 (1a, 1b)

VzKm JŘ (bez výuky)	5 930 212	Km (JŘ)
Náklad na 1 VzKm	62,622	Kč/1Km
Tržby z MHD na 1 VzKm	27,110	Kč/1Km
<b>Náklady celkem</b>	<b>246 118 309</b>	<b>Kč</b>
<b>Tržby celkem</b>	<b>106 545 560</b>	<b>Kč</b>
<b>Dotace z reklamy</b>	<b>3 926 000</b>	<b>Kč</b>
<b>Ztráta celkem</b>	<b>135 646 729</b>	<b>Kč</b>
Ztráta na 1 VzKm	34,515	Kč/1Km

Stanovení výše úhrady dílčí kalkulační jednotce (BUS) - linky SML:

VzKm k vyúčtování pro rok 2014	3 824 053	VzKm (JŘ plus výuky)
Náklad na 1 VzKm	62,665	Kč/1VzKm
Tržby z MHD na 1 VzKm	27,152	Kč/1VzKm
<b>Náklady celkem</b>	<b>246 837 234</b>	<b>Kč</b>
<b>Tržby celkem</b>	<b>104 372 442</b>	<b>Kč</b>
<b>Dotace z reklamy</b>	<b>3 520 000</b>	<b>Kč</b>
<b>Ztráta celkem</b>	<b>132 534 792</b>	<b>Kč</b>
Ztráta na 1 VzKm	34,493	Kč/1VzKm

**Celkem stanovení kalkulační jednotce:**

VzKm k vyúčtování pro rok 2014	5 636 734	VzKm
Celkem ztráta obou tras	291 990 742	Kč
Přísp. LK na protaž. ztrátu, t.m. přísp. SML na výuku	1 095 507	
Plánovaná hodnota příspěvku SML	200 000 000	Kč
<b>Jednotková hodnota kalkulační jednotce</b>	<b>33,481</b>	<b>Kč/1VzKm dle plánovaného</b>
<b>(průměrného ujetého VzKm obou tras)</b>	<b>35,482</b>	<b>Kč/1VzKm přísp. 190 m. Kč</b>

<b> Poznámka: Pro měsíční vyúčtování bude použita sazba 33,707 Kč/1VzKm dle plánovaného přísp. 190 m. Kč. Částka 10 m. Kč bude na zovana jednorázově.</b>	<b>33,707</b>	<b>Kč/1VzKm dle plánovaného přísp. 190 m. Kč</b>
---	---------------	--

**Rozdíl mezi hodnotou příspěvku a plánovanou prok. ztrátou**

-0,001 Kč/1VzKm -5 235,46 Kč

Kalkulační jednotce 1VzKm výkonů pro rok 2014 je stanovena ve výši 33,707 Kč/1 VzKm (platí pro měsíční vyúčtování a za předpokladu, že 10 mil. Kč bude účtováno jednorázově). Maximální výše čerpání úhrad prokazatelná ztráty je pro rok 2014 stanovena na hodnotu 200 000 tis. Kč.

**3b - stanovení způsobu vyúčtování a úhrad pro rok 2014:**

- 1) Zúčtovatelné zálohy na úhradu prokazatelné ztráty ve výši dle přílohy č. 2 jsou sjednány v návaznosti na kalkulaci přepravního výkonu dle přílohy č. 3 následovně :  
DPMLJ, a.s. vystaví vždy na začátku běžného měsíce zálohovou fakturu k příslušnému měsíci ve výši 15 000,0 tis. Kč. Faktura bude mít splatnost 7 dní.  
Tato pravidelná měsíční záloha bude zúčtována po skončení příslušného měsíce - sazba za km: 33,707 Kč.  
Rozdíl do celkové plánované sazby 35,482 Kč/km - celkem 10 000 000 Kč bude uhrazen jednorázově na základě faktury se splatností do 30.6.2015.
- 2) Kromě pravidelných záloh uvedených v bodě 1 vystaví DPMLJ, a.s. v měsíci únoru 2014 ještě jednu zálohovou fakturu na měsíc prosinec 2014.  
Tato záloha bude použita k financování investic do obnovy dopravních prostředků a dopravní infrastruktury pořizovaných během roku 2014 a bude zúčtována s vyúčtováním prosince.
- 3) Vyúčtování jízdních výkonů předchozího měsíce bude SML předloženo vždy do 8. prac. dne měsíce následujícího a bude obsahovat doklady dle znění čl. VII odst. 7 smlouvy.
- 4) Vyúčtování prosince roku bude provedeno do 21. 12. roku s tím, že bude obsahovat předpoklad jízdních výkonů celého měsíce a předběžné zúčtování celého roku;
- 5) Závěrečné vyúčtování bude provedeno v souladu s čl. IV, odst.5, smlouvy do 30. 4. následujícího roku.
- 6) Rozdíl od skutečné hodnoty prokazatelné ztráty - 10.000.000 Kč bude uhrazen jednorázově na základě faktury se splatností do 30.6.2015 z rozpočtu SML pro rok 2015.

**3c - stanovení celkové smluvní výše příspěvku SML na úhradu ztráty z MHD pro rok 2014:**

- 1) Celková roční smluvní výše příspěvku objednavatele (SML), na krytí úhrady prokazatelné ztráty z poskytování služby ve veřejném zájmu - provozu MHD v roce 2014, je stanovena ve schváleném rozpočtu města ve výši 190 000 tis. Kč v rámci měsíčních zúčtování a ve výši 10 000 tis. Kč v rámci doplatku prokazatelné ztráty z roku 2013.

Nedílnou součástí Smlouvy o závazku veřejné služby a úhradě prokazatelné ztráty v provozu městské hromadné dopravy jsou Tarifní podmínky a Smluvní přepravní podmínky.

## 1) Tarifní podmínky

Na základě zmocnění v § 4a odst. 1 zákona č. 265/1991 Sb., o působnosti orgánů České republiky v oblasti cen, ve znění pozdějších předpisů a v souladu s § 11 odst. 1 a § 102 odst. 2 písm. d) zákona č. 128/2000 Sb., o obcích (obecní nařízení), ve znění pozdějších předpisů a dle aktuálního Výměru MF č. 01/2013 (seznam zboží s regul. cenami) a podle § 7 a § 59 odst. 1 písm. k) zákona č. 129/2000 Sb., o krajích (krajské zřízení), ve znění pozdějších předpisů vydává:

- a. Rada města Liberce „Nařízení Statutárního města Liberec“, kterým stanovuje „Tarif městské dopravy v Liberci“
- b. Rada města Jablonce nad Nisou „Nařízení Statutárního města Jablonce nad Nisou“, kterým stanovuje „Tarif městské dopravy v Jablonci nad Nisou“
- c. Rada Libereckého kraje „Nařízení Libereckého kraje“, kterým stanovuje „Integrovaný tarif veřejné dopravy Libereckého kraje“

Pro rok 2014 platí následující Nařízení Statutárního města Liberec:

č. 2/2013 ze dne 2.4.2013 (účinnost od 10.4.2013)

Pro rok 2014 platí následující Nařízení Statutárního města Jablonce nad Nisou:

č. 1/2012 ze dne 13.12.2012 (účinnost od 1.1.2013)

Pro rok 2014 platí následující Nařízení Libereckého kraje:

č. 21/2013 ze dne 7.5.2013 (účinnost od 1.7.2013)

Tarifní podmínky pro městskou dopravu jsou k dispozici na informačním centru dopravce, Libereckého kraje, Statutárního města Liberec a Statutárního města Jablonce nad Nisou, webových stránkách a obvyklých vývěsních místech.

## 2) Smluvní přepravní podmínky integrovaného dopravního systému Libereckého kraje (IDOL)

Na základě zákona č. 111/1994 Sb., o silniční dopravě, ve znění pozdějších předpisů, zákona č. 265/1994 Sb., o drahách, ve znění pozdějších předpisů dle vyhlášky Ministerstva dopravy a spojů č. 175/2000 Sb., o přepravním řádu pro veřejnou drážní a silniční dopravu vyhláší Dopravní podnik měst Liberec a Jablonce nad Nisou, a.s. Smluvní přepravní podmínky IDOL pro veřejnou osobní přepravu. Koordinátorem Integrovaného dopravního systému IDOL je firma KORID LK, spol. s r.o.

Platné Smluvní přepravní podmínky IDOL pro veřejnou osobní přepravu jsou vydány pod č.j.: 1801/2013 a jsou platné od 1.7.2013.

Smluvní přepravní podmínky IDOL pro veřejnou osobní přepravu jsou k dispozici na informačním centru dopravce, webových stránkách a obvyklých vývěsních místech