



STATUTÁRNÍ MĚSTO LIBEREC

INFORMACE

pro jednání zastupitelstva města dne 29. 4. 2010

**Žádost zastupitele p. Jiřího Šolce o vyčíslení tržeb za parkovací
systém za rok 2009**

Předkládá: Milan Šír

Zpracoval: Milan Šír

telefon: 485 24 3581

V Liberci, dne 7.4.2010

Vážený pane zastupiteli,

v příloze Vám zasílám požadované údaje o tržbách za parkovací systém v Liberci za rok 2009.

Věřím, že jsem tímto vyhověl Vašemu požadavku, který jste vznesl na jednání zastupitelstva města Liberec. Pokud by se Vám poskytnuté informace jevíly jako nedostatečné, jsem připraven na jejich doplnění po specifikaci případných dalších požadavků.

S pozdravem

Vážený pan
Jiří Šolc
městský zastupitel

Zpráva o stavu a rozvoji parkovacího systému Liberec

2009 – 2010

Parkovací systém v dnešní podobě byl v Liberci zaveden v prosinci roku 1999 s cílem regulovat dopravu v klidu, tj. upravit živelné parkování zejména v centru města a vytvořit parkovací místa pro návštěvníky města i rezidenty.

Správou parkovacího systému byla pověřena společnost Technické služby města Liberce a.s..

Soudobý parkovací systém města Liberce zahrnuje jednak pozemní parkoviště (návštěvnícká - parkovací automaty, rezidentská a abonentská - parkovací karty), jednak parkovací dům Parking Knihovna.

Pozemní parkování

Vlastníkem a provozovatelem pozemních parkovacích ploch je Statutární město Liberec (SML).

K dnešnímu dni tyto plochy zahrnují 1992 parkovacích míst = Zóna placeného stání Liberec (ZPS). Z toho je 783 parkovacích míst vyhrazeno pro rezidenty a abonenty (osoby s bydlištěm či provozovnou v dané lokalitě - RAL), zbývajících 1209 míst je určeno pro návštěvníky (parkovací místa s parkovacími automaty - PA).

Návštěvnícké parkování je zabezpečeno 59 parkovacími automaty.

Změny v pozemním parkování během roku 2009

Během roku 2009 došlo k drobným úpravám rozsahu ZPS a tarifů, reagujících např. na změnu vlastnictví některých pozemků sloužících jako parkoviště a jejich následné vyřazení z režimu ZPS (prodej parkoviště s PA Lucemburská, prodej parkoviště RAL Malé náměstí) či potřebu zařazení menších lokalit do režimu ZPS (ul. Poutnická, část ul. Fialková – celkem 21 parkovacích míst).

Změna zařazení do tarifů vycházela stejně jako v jiných letech z aktuálních potřeb regulace dopravy v klidu (u parkovišť s navrženým snížením tarifu nevyužívaná volná kapacita, naopak parkoviště se zvýšením tarifu byla obsazována na 90-100% své kapacity).

lokalita	stávající tarif	nový tarif	druh změny
Vavřincův vrch - OSSZ	červená	oranžová	snížení
Fialková	zelená	žlutá	zvýšení
U Nisy (kolmé stání)	zelená	žlutá	zvýšení
Široká	žlutá	zelená	snížení

Významnou změnou v režimu ZPS zahrnutou v novém Nařízení Statutárního města Liberce o parkování (č. 3/2009) bylo definování nové skupiny oprávněné pro vydání parkovacích karet – majitelé nemovitostí (fyzické osoby).

Cena parkovací karty pro majitele nemovitosti byla stanovena mezi cenou karty rezidentské (2000,- Kč) a abonentské (12 000 Kč) – jedná se o majitele nemovitostí (fyzické osoby), kteří v dané lokalitě nemají trvalé bydliště:

1. parkovací karta 4 000,-Kč
2. parkovací karta 6 000,-Kč
3. a každá další 8 000,-Kč.

K výrazné změně došlo na konci roku 2009 v oblasti kontroly dodržování nařízení o parkování. Pro zabezpečení efektivnější kontroly přebrala od 1.1.2010 Městská policie Liberec plný výkon této činnosti (dříve technickou stránku kontroly zabezpečovala spol. Activ - vozidla, řidiči, zabezpečovací prostředky).

V souvislosti s touto změnou došlo jak ke zrušení tzv. „manipulačního poplatku“, tak i k úpravám navazujících smluvních vztahů, kde hlavní změnou je navázání výše mandátní odměny na dosaženou úroveň respektovanosti parkovacího systému.

Výsledky roční statistické analýzy dopravy v klidu

Statistická analýza oblasti placeného stání, provedená na podzim 2009, opětovně prokázala potřebu úprav parkovacího systému s cílem vyrovnávat poptávku po parkovacích místech s jejich nabídkou a účinněji tak regulovat parkování.

Souhrnné údaje z roční statistické analýzy tvoří **Přílohu č. 1** (ZPS – návštěvnická parkoviště), resp. **Přílohu č. 2** (ZPS – rezidentská parkoviště).

Předpokládané změny ZPS v roce 2010

Poslední větší zásah do rozsahu ZPS byl realizován v roce 2004, poté šlo už pouze o drobné změny technické povahy. Neustálý nárůst automobilové dopravy mezitím ovlivnil i dříve bezproblémové lokality ve větší vzdálenosti od centra města.

Tyto lokality se postupně staly vyhledávanou možností k parkování (zejména dlouhodobému), což při absenci příslušné regulace vede k obsazenosti těchto lokalit i nad 100 % kapacity. Průvodním jevem takto vysoké obsazenosti je nejen velmi nízká rotace vozidel (a tím nemožnost parkování pro krátkodobé návštěvníky), ale v některých lokalitách až neprůjezdnost komunikací (možné problémy v případě potřeby zásahu vozidel IZS apod.).

Materiál začleňující vybrané lokality do režimu ZPS byl připravován od podzimu 2009 a jako záměr odsouhlasen RM. Účinnost těchto změn formou novelizace příslušného nařízení se předpokládá od 1.4.2010.

Záměr předpokládá začlenění stávajících cca 434 dosud nezaplatněných parkovacích míst do systému placeného parkování (z toho cca 229 parkovacích míst pro návštěvnické parkování – parkovací automaty a cca 205 parkovacích míst pro rezidenty a abonenty – parkovací karty).

Hlavními oblastmi rozšíření jsou:
 - oblast Klostermannova – Vítězná
 - oblast Boženy Němcové – Oblačná
 - oblast Pastýřská – Tržní nám.

V místech s výrazným podílem obytných budov je prioritním cílem zabezpečení míst pro rezidenty. V lokalitách s větším podílem návštěvníckého parkování je navrženo zřízení míst s parkovacími automaty s nízkým tarifem (5 nebo 10,-Kč/hod., resp. 20,-Kč/24 hod.).

Rozšíření ZPS se týká následujících lokalit:

Nové návštěvnícké lokality – PARKOVACÍ AUTOMATY		
lokality	počet park. míst	tarif
Vítězná	62	zelený
Klostermannova	28	zelený
Klostermannova (úsek Husova – Klášterní, připojit k PA Husova)	6	žlutý
U Obchodní komory	13	zelený
Zengerova/Oblačná	32	zelený
Štefánikovo nám.	35	zelený
Durychova	23	zelený
Pastýřská – u KVK	30	žlutý
CELKEM	229	

Nové rezidentsko abonentké lokality (RAL) – PARKOVACÍ KARTY	
lokality	počet park. míst
Vítězná	18
Klostermannova	7
Gorkého	10
Zengerova/Oblačná	60
B. Němcové	8
Štefánikovo nám.	28
Rumjancevova	41
Voroněžská (v úseku Rumjancevova – Pastýřská)	18
Heliova	15
CELKEM	205

Zatímco rozšíření Zóny v počtu parkovacích míst představuje cca 20% nárůst, předpokládaný nárůst výběrů z parkovného činí pouze necelá 3 % . (Přibližně polovina nově zařazených parkovacích míst je určena pro rezidenty, návštěvnícká místa pak zejména pro dlouhodobě parkující – nízký tarif.)

Přehled výběrů z pozemního parkování (výběry z parkovacích automatů a prodeje rezidentských a abonentských parkovacích karet) tvoří **Přílohu č. 3** této zprávy. Na poklesu výběrů za rok 2009 se podílel částečně pokles celkové respektovanosti parkovacího systému, ve větší míře pak vznik nových parkovacích kapacit v centru města mimo parkovací systém řízený městem Liberec (nákupní střediska Fórum a Plaza s celkem cca 1200 parkovacími místy).

V **odtahové službě** pokračoval i v roce 2009 trend poklesu prováděných odtahů. Přehled odtahů provedených v jednotlivých měsících roku 2009 vč. porovnání s předchozím rokem tvoří **Přílohu č. 4**.

Parking Knihovna


Je součástí budovy Krajské vědecké knihovny, kapacita 79 parkovacích míst. Provoz zajišťují Technické služby města Liberce a.s. na základě podnájemní smlouvy.

V roce 2009 nadále pokračoval výrazný nárůst počtu klientů tohoto parkoviště, zejména vlivem nárůstu stálých uživatelů se obsazenost parkoviště v denních hodinách pravidelně blíží 100 % kapacity.

Přehled výběrů z Parkingu Knihovna tvoří **Přílohu č. 5**.

V roce 2010 je plánována obměna závorového systému parkoviště, která umožní efektivní řízení provozu parkoviště i při jeho současné velké vytiženosti.

V Liberci dne 18.2.2010



Ing. Ivan Landsmann
manažer pro parkovací systém
Technické služby města Liberce a.s.

Seznam příloh:

1. Základní parametry roční statistické analýzy dopravy v klidu – návštěvnícká parkoviště
2. Základní parametry roční statistické analýzy dopravy v klidu – rezidentská parkoviště
3. Přehled výběrů z pozemního parkování
4. Přehled provedených nucených odtahů
5. Přehled výběrů z Parkingu Knihovna

POROVNÁNÍ OBSAZENOSTI A RESPEKTOVANOSTI V LETECH 2008, 2009
ZPS - PARKOVACÍ AUTOMATY

Komunikace	Typ lokality			2008			2009		
		KAP 08	KAP 09	Obs. DEN	Obs. NOC	Resp.	Obs. DEN	Obs. NOC	Resp.
1. Máje	PA	24	24	82,3%	8,3%	95,7%	88,2%	0,0%	92,0%
Fialkova	PA	15	15	100,6%	0,0%	100,0%	58,9%	13,3%	85,7%
Františkovská	PA	12	12	91,7%	25,0%	83,3%	65,3%	16,7%	90,9%
Humpolecká	PA	21	21	69,0%	19,0%	92,3%	46,8%	14,3%	85,7%
Husova ul.	PA	22	22	101,1%	4,5%	93,3%	67,8%	4,5%	100,0%
Kladenská	PA	8	10	77,1%	0,0%	83,3%	37,5%	10,0%	81,8%
Matoušova P	PA	12	12	77,8%	91,7%	100,0%	70,8%	41,7%	88,9%
Matoušova ul	PA	14	14	92,3%	35,7%	87,5%	89,3%	35,7%	93,8%
Mrštikova	PA	29	29	59,5%	6,9%	55,6%	40,8%	6,9%	76,9%
Nitrianská	PA	13	13	51,9%	15,4%	50,0%	21,2%	38,5%	75,0%
Orlí	PA	27	32	89,2%	0,0%	92,3%	72,4%	12,5%	95,8%
Rajská	PA	41	41	89,4%	51,2%	96,6%	77,8%	36,6%	88,6%
U Nisy - slepá část	PA	18	18	74,1%	0,0%	100,0%	9,7%	0,0%	100,0%
U Nisy - ulice	PA	54	54	78,5%	0,0%	85,4%	68,8%	1,9%	94,0%
Vaňurova	PA	16	16	83,9%	31,3%	92,9%	96,9%	37,5%	100,0%
Žitavská	PA	55	58	62,9%	3,6%	94,1%	38,8%	0,0%	81,5%
8. Března	PA	15	15	44,4%	33,3%	25,0%	68,3%	40,0%	80,0%
Barviřská	PA	35	35	56,7%	0,0%	66,7%	61,0%	17,1%	20,0%
Na Perštýně	PA	15	15	72,8%	26,7%	81,8%	53,9%	40,0%	87,5%
Nám. Dr. E. Beneše	PA	27	27	77,8%	18,5%	61,5%	66,0%	14,8%	73,3%
Perudovo náměstí	PA	47	47	65,4%	17,0%	70,6%	59,6%	44,7%	82,4%
Revoluční	PA	15	15	66,1%	20,0%	57,1%	87,8%	60,0%	20,0%
Sokolovské náměstí	PA	81	81	37,8%	17,3%	74,3%	64,5%	29,6%	67,6%
Vavřincův vrch	PA	13	11	89,1%	61,5%	37,5%	81,8%	27,3%	60,0%
Vavřincův vrch OSSZ	PA	35	35	42,9%	22,9%	40,0%	16,0%	0,0%	85,7%
Železná ul.	PA	26	26	65,1%	42,3%	72,7%	68,6%	30,8%	78,9%
Barova	PA	20	20	76,3%	40,0%	55,6%	70,4%	30,0%	50,0%
Husova ul. OR	PA	14	14	69,0%	21,4%	20,0%	64,3%	14,3%	40,0%
Malé nám.	PA	13	11	28,8%	23,1%	75,0%	60,6%	0,0%	75,0%
Nákladní	PA	17	17	62,7%	0,0%	100,0%	45,1%	0,0%	66,7%
Pírová ul.	PA	55	59	59,4%	0,0%	91,3%	97,2%	10,2%	70,6%
Tržní nám. (výstaviště)	PA	28	28	32,1%	3,6%	66,7%	27,1%	3,6%	42,9%
U Nisy - rybníček	PA	31	31	57,8%	0,0%	85,7%	70,4%	3,2%	85,7%
Tyršova	PA	30	30	50,0%	33,3%	80,0%	45,3%	33,3%	70,6%
1. Máje	PA	69	69	20,4%	2,9%	90,9%	30,4%	13,0%	72,7%
1. Máje zářív	PA	17	17	62,3%	29,4%	66,7%	45,6%	11,8%	62,5%
Frýdlantská	PA	79	79	55,2%	2,5%	89,7%	93,6%	5,1%	70,0%
Komenského	PA	18	19	75,9%	27,8%	100,0%	68,0%	0,0%	91,3%
Lucemburská	PA		30				59,7%	10,0%	77,8%
Mlýnská	PA		24				45,1%	29,2%	57,1%
Široká	PA	45		2,8%	0,0%	100,0%			
Tržní nám. (pod bazénem)	PA	63	63	22,8%	7,9%	77,8%	23,3%	9,5%	85,7%

Souhrny lokalit dle druhu stání	Typ lokality	KAP 08	KAP 09	Obs. DEN	Obs. NOC	Resp.	Obs. DEN	Obs. NOC	Resp.
Rezidentské a abonentní stání	RAL	789	783	43,8%	28,2%	63,6%	47,5%	29,0%	47,5%
Návštěvnícké stání	PA	391	391	80,1%	18,3%	87,6%	59,4%	16,9%	89,4%
DLOUHODOBÉ - DEGRESIVNÍ	PA	307	307	61,8%	26,0%	58,7%	62,7%	30,4%	65,5%
Návštěvnícké stání KRÁTKODOBÉ	PA	180	180	55,2%	12,6%	70,6%	62,2%	8,8%	61,5%
Návštěvnícké stání STŘEDNEDOBE	PA								
DLOUHODOBÉ - LINEÁRNÍ	PA	331	331	41,3%	14,8%	86,4%	51,4%	14,0%	73,5%
Celkem ZPS		1998	1992	56,4%	20,0%	73,4%	56,6%	19,8%	67,5%

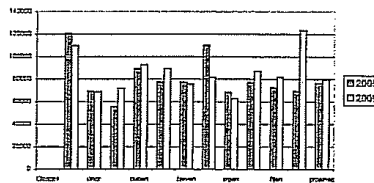
POROVNÁNÍ OBSAZENOSTI A RESPEKTOVANOSTI V LETECH 2008, 2009
ZPS - ABONENTSKÉ A REZIDENTSKÉ STÁNÍ

Komunikace	Typ lokality	KAP 08	KAP 09	2009			2008		
				Obs. DEN	Obs. NOC	Resp.	Obs. DEN	Obs. NOC	Resp.
1. Máje - Skloexport	RAL	5	5	40,0%	20,0%	20,0%	35,0%	20,0%	100,0%
1. Máje	RAL	10	10	65,0%	40,0%	87,5%	33,3%	0,0%	0,0%
5. Května - horní část	RAL	7	7	85,7%	28,6%	50,0%	107,1%	42,9%	33,3%
8. Března	RAL	21	23	64,7%	52,4%	71,4%	35,5%	52,2%	83,3%
B. Němcové	RAL	7	7	41,7%	28,6%	100,0%	47,6%	28,6%	66,7%
Baarova	RAL	13	13	19,9%	7,7%	100,0%	12,2%	7,7%	
Barviřská	RAL	16	14	82,3%	0,0%	63,6%	81,0%	28,6%	83,3%
Bernardova	RAL	4	3	60,4%	50,0%	100,0%	52,8%	33,3%	0,0%
Felberova	RAL	12	13	65,3%	66,7%	50,0%	55,8%	30,8%	75,0%
Františkovská	RAL		5				60,0%	40,0%	0,0%
Frydlantská	RAL	23	28	51,8%	21,7%	83,3%	58,0%	3,6%	75,0%
Gutenbergova	RAL	28	28	37,8%	0,0%	80,0%	47,3%	60,7%	75,0%
Hermanova	RAL	7	7	73,8%	57,1%	100,0%	53,6%	28,6%	100,0%
Humpolecká	RAL		4				0,0%	0,0%	0,0%
Kavčí	RAL	9	8	44,4%	55,6%	83,3%	57,3%	87,5%	100,0%
Kladenská	RAL	15		10,0%		6,7%			
Komenského	RAL	9	9	6,5%	0,0%	0,0%	51,9%	22,2%	85,7%
Kostelní	RAL	31	31	53,0%	35,5%	100,0%	52,7%	38,7%	54,5%
Liliová	RAL	13	12	46,2%	46,2%	71,4%	53,5%	33,3%	66,7%
Lipová	RAL		5				51,7%	0,0%	0,0%
Lipová 2	RAL		3				60,0%	20,0%	0,0%
Malé nám.	RAL	21	16	29,0%	33,3%	77,8%	21,9%	25,0%	100,0%
Mariánská	RAL	4	6	85,4%	100,0%	66,7%	58,3%	33,3%	100,0%
Matoušova	RAL	15	14	62,8%	53,3%	81,8%	36,3%	71,4%	85,7%
Matoušova vnitrobloky	RAL	29	24	48,0%	62,1%	85,7%	39,9%	50,0%	33,3%
Mlýnská ul.	RAL		29				41,1%	31,0%	38,9%
Mlýnská ul. SBD	RAL		13				33,3%	15,4%	60,0%
Mrštíkova	RAL	6	5	20,8%	0,0%	33,3%	23,3%	20,0%	0,0%
Na Bídě	RAL	9	9	99,1%	0,0%	60,0%	7,4%	11,1%	0,0%
Na Humnech	RAL	35	34	45,7%	37,1%	72,7%	40,4%	8,8%	8,3%
Na Kopečku	RAL	5	5	26,7%	20,0%	50,0%	20,0%	0,0%	0,0%
Na Poříčí	RAL	5		53,3%	0,0%	0,0%			
Na Rybníčku	RAL	7	7	39,3%	14,3%	33,3%	58,3%	28,6%	0,0%
Na Zápraží	RAL	12	12	50,0%	0,0%	75,0%	50,0%	0,0%	57,1%
nám. Č. Bratří	RAL	26	25	51,3%	26,9%	66,7%	65,0%	16,0%	66,7%
Oldřichova	RAL	35	35	52,6%	65,7%	77,3%	51,0%	77,1%	0,0%
Orlí	RAL	12	13	0,0%	0,0%	0,0%	25,6%	0,0%	0,0%
Papírová ul.	RAL	28	23	1,5%	0,0%	88,9%	54,3%	34,8%	83,3%
Rajská	RAL	19	19	48,2%	68,4%	88,9%	46,9%	47,4%	85,7%
Resslova	RAL	5	5	38,3%	0,0%	0,0%	30,0%	40,0%	100,0%
Rumunská	RAL	7	8	58,3%	14,3%	100,0%	61,5%	12,5%	66,7%
Sadová	RAL	24	23	35,1%	50,0%	90,9%	28,6%	26,1%	50,0%
Slavičkova	RAL	27	25	38,3%	63,0%	72,7%	46,3%	72,0%	0,0%
Sokolovské náměstí	RAL	10	12	70,8%	70,0%	0,0%	90,3%	58,3%	50,0%
Soukenné náměstí	RAL	13	13	53,2%	0,0%	85,7%	80,1%	23,1%	71,4%
Široká	RAL	16	16	37,5%	0,0%	50,0%	53,6%	43,8%	60,0%
Tkalcovská	RAL	7	7	51,2%	42,9%	100,0%	76,2%	28,6%	50,0%
Tovaryšský vrch	RAL	17	16	37,3%	41,2%	80,0%	51,0%	31,3%	57,1%
Tržní náměstí (pod bazénem)	RAL	20	20	28,8%	10,0%	80,0%	22,9%	35,0%	0,0%
Tyršova	RAL	11	11	38,6%	63,6%	100,0%	29,5%	45,5%	75,0%
U Lomu	RAL	15	14	23,3%	0,0%	66,7%	44,0%	7,1%	50,0%
U Náspu	RAL	16	12	35,9%	37,5%	87,5%	47,9%	25,0%	100,0%
U Stoky	RAL	13	11	19,9%	0,0%	0,0%	59,1%	9,1%	0,0%
U Tiskárny	RAL	5	6	35,0%	20,0%	0,0%	18,1%	16,7%	0,0%
Vaňurova	RAL	17	17	27,0%	47,1%	100,0%	43,6%	58,8%	50,0%
Vavřincův vrch	RAL	7	14	45,2%	0,0%	50,0%	94,0%	21,4%	0,0%
Vzdušná	RAL	13	14	26,9%	7,7%	100,0%	44,0%	21,4%	83,3%
Zadní	RAL	5	5	51,7%	40,0%	50,0%	76,7%	60,0%	0,0%
Zámečnická	RAL	4	4	41,7%	0,0%	50,0%	54,2%	0,0%	75,0%
Žitavská	RAL	5	6	11,7%	20,0%	50,0%	26,4%	0,0%	50,0%

Období	ROK 2008					ROK 2009				
	Rezidenční karty	Abonenční karty	PK celkem	Parkevací automaty	Měsíční tržby	Rezidenční karty	Abonenční karty	PK celkem	Parkevací automaty	Měsíční tržby
leden	109 670 Kč	214 445 Kč	324 115 Kč	1 634 791 Kč	1 958 905 Kč	120 501 Kč	180 000 Kč	280 501 Kč	1 854 252 Kč	2 134 733 Kč
únor	68 837 Kč	165 000 Kč	234 837 Kč	1 354 829 Kč	1 599 866 Kč	69 003 Kč	208 000 Kč	277 003 Kč	2 000 389 Kč	2 277 392 Kč
březen	72 003 Kč	92 000 Kč	164 003 Kč	1 921 303 Kč	2 095 306 Kč	55 593 Kč	111 000 Kč	166 593 Kč	1 930 431 Kč	2 096 934 Kč
duben	92 786 Kč	124 000 Kč	216 786 Kč	1 828 857 Kč	2 145 643 Kč	89 168 Kč	184 000 Kč	273 168 Kč	2 119 739 Kč	2 392 907 Kč
květen	89 465 Kč	28 732 Kč	80 733 Kč	1 822 456 Kč	1 928 428 Kč	77 335 Kč	79 000 Kč	156 335 Kč	2 187 162 Kč	2 323 497 Kč
červen	75 542 Kč	81 000 Kč	156 542 Kč	1 752 588 Kč	1 969 130 Kč	77 336 Kč	83 000 Kč	160 336 Kč	2 190 009 Kč	2 360 345 Kč
červenec	81 336 Kč	81 000 Kč	162 336 Kč	1 920 579 Kč	2 082 915 Kč	110 003 Kč	129 000 Kč	239 003 Kč	2 610 565 Kč	2 749 568 Kč
srpen	62 670 Kč	71 000 Kč	133 670 Kč	1 831 288 Kč	1 984 658 Kč	68 337 Kč	65 000 Kč	133 337 Kč	2 511 483 Kč	2 644 820 Kč
září	87 006 Kč	71 000 Kč	158 006 Kč	1 597 290 Kč	1 755 295 Kč	77 007 Kč	77 000 Kč	154 007 Kč	2 199 226 Kč	2 353 233 Kč
říjen	81 836 Kč	44 000 Kč	125 836 Kč	1 484 736 Kč	1 590 572 Kč	72 505 Kč	99 000 Kč	171 505 Kč	2 323 014 Kč	2 454 518 Kč
listopad	123 505 Kč	167 000 Kč	290 505 Kč	1 331 280 Kč	1 621 785 Kč	69 804 Kč	74 000 Kč	143 804 Kč	1 908 728 Kč	2 052 232 Kč
prosinec	79 906 Kč	60 000 Kč	139 906 Kč	1 609 806 Kč	1 749 712 Kč	76 335 Kč	107 000 Kč	183 335 Kč	2 126 125 Kč	2 309 460 Kč
CELKEM	1 024 562 Kč	1 142 713 Kč	2 167 275 Kč	20 169 602 Kč	22 362 317 Kč	582 537 Kč	1 386 000 Kč	2 348 537 Kč	25 841 123 Kč	28 109 660 Kč

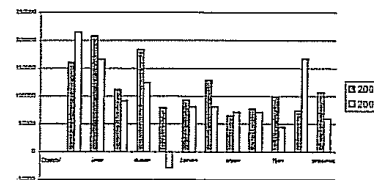
2009

Období	Rezidenční karty	Rezidenční karty
leden	120 501 Kč	109 670 Kč
únor	69 003 Kč	68 837 Kč
březen	55 593 Kč	72 003 Kč
duben	89 168 Kč	92 786 Kč
květen	77 335 Kč	89 465 Kč
červen	77 336 Kč	75 542 Kč
červenec	110 003 Kč	81 336 Kč
srpen	68 337 Kč	62 670 Kč
září	77 007 Kč	87 006 Kč
říjen	72 505 Kč	81 836 Kč
listopad	69 804 Kč	123 505 Kč
prosinec	76 335 Kč	79 906 Kč
CELKEM	982 537 Kč	1 024 562 Kč




2009

Období	Abonenční karty	Abonenční karty
leden	180 000 Kč	214 445 Kč
únor	208 000 Kč	165 000 Kč
březen	111 000 Kč	92 000 Kč
duben	184 000 Kč	124 000 Kč
květen	79 000 Kč	28 732 Kč
červen	93 000 Kč	81 000 Kč
červenec	129 000 Kč	81 000 Kč
srpen	65 000 Kč	71 000 Kč
září	77 000 Kč	71 000 Kč
říjen	99 000 Kč	44 000 Kč
listopad	74 000 Kč	167 000 Kč
prosinec	107 000 Kč	60 000 Kč
CELKEM	1 386 000 Kč	1 142 713 Kč



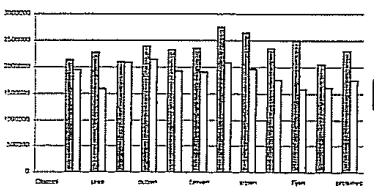
2009

Období	PA	PA
leden	1 634 791 Kč	1 854 252 Kč
únor	1 354 829 Kč	2 000 389 Kč
březen	1 921 303 Kč	1 930 431 Kč
duben	1 828 857 Kč	2 119 739 Kč
květen	1 822 456 Kč	2 187 162 Kč
červen	1 752 588 Kč	2 190 009 Kč
červenec	1 920 579 Kč	2 510 565 Kč
srpen	1 831 288 Kč	2 511 483 Kč
září	1 597 290 Kč	2 199 226 Kč
říjen	1 484 736 Kč	2 323 014 Kč
listopad	1 331 280 Kč	1 908 728 Kč
prosinec	1 609 806 Kč	2 126 125 Kč
CELKEM	20 169 602 Kč	25 841 123 Kč



2009

Období	Měsíční tržby	Měsíční tržby
leden	1 958 905 Kč	2 134 733 Kč
únor	1 599 866 Kč	2 277 392 Kč
březen	2 095 306 Kč	2 096 934 Kč
duben	2 145 643 Kč	2 392 907 Kč
květen	1 928 428 Kč	2 323 497 Kč
červen	1 969 130 Kč	2 360 345 Kč
červenec	2 082 915 Kč	2 749 568 Kč
srpen	1 984 658 Kč	2 644 820 Kč
září	1 597 290 Kč	2 353 233 Kč
říjen	1 590 572 Kč	2 454 518 Kč
listopad	1 621 785 Kč	2 052 232 Kč
prosinec	1 749 712 Kč	2 309 460 Kč
CELKEM	22 362 317 Kč	28 109 660 Kč



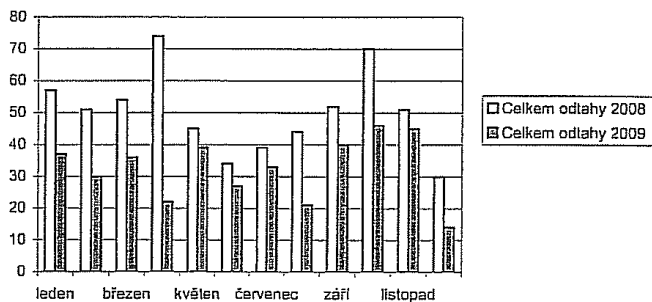


POČTY A POROVNÁNÍ ODTAHŮ 2008 - 2009

Období	2009				2008			
	Celkem	Uplné	Neúplné	Vybráno	Celkem	Uplné	Neúplné	Vybráno
leden	37	36	1	51 000 Kč	57	57	0	86 700 Kč
únor	30	27	3	42 500 Kč	51	50	1	79 900 Kč
březen	36	36	0	57 800 Kč	54	49	5	71 100 Kč
duben	22	21	1	30 600 Kč	74	69	5	110 500 Kč
květen	39	38	1	61 200 Kč	45	42	3	62 900 Kč
červen	27	25	2	40 800 Kč	34	33	1	56 100 Kč
červenec	33	32	1	52 700 Kč	39	37	2	59 500 Kč
srpen	21	19	2	35 700 Kč	44	39	5	62 900 Kč
září	40	38	2	57 800 Kč	52	50	2	83 300 Kč
říjen	46	42	4	73 100 Kč	70	67	3	108 800 Kč
listopad	45	44	1	74 800 Kč	51	47	4	69 700 Kč
prosinec	14	13	1	22 100 Kč	30	30	0	49 300 Kč
CELKEM	390	371	19	600 100 Kč	601	570	31	900 700 Kč

Porovnání celkových odtahů

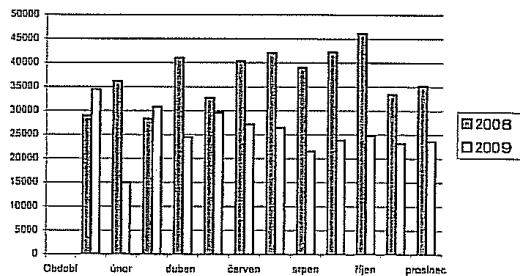
	2008	2009
leden	57	37
únor	51	30
březen	54	36
duben	74	22
květen	45	39
červen	34	27
červenec	39	33
srpen	44	21
září	52	40
říjen	70	46
listopad	51	45
prosinec	30	14



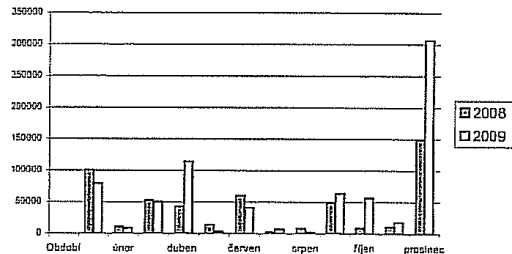
PARKOVACÍ DŮM KNIHOVNA - PŘEHLED VÝBĚRŮ POROVNÁNÍ ROKU 2008 a 2009

Období	ROK 2009			ROK 2008		
	Parkovné	Předplatné	Celkem měsíc	Parkovné	Předplatné	Celkem měsíc
leden	34 447 Kč	79 282 Kč	113 729 Kč	29 023 Kč	101 400 Kč	130 423 Kč
únor	15 043 Kč	8 550 Kč	23 593 Kč	36 139 Kč	10 450 Kč	46 589 Kč
březen	30 768 Kč	50 448 Kč	81 216 Kč	28 343 Kč	53 200 Kč	81 543 Kč
duben	24 511 Kč	114 200 Kč	138 711 Kč	40 987 Kč	43 130 Kč	84 117 Kč
květen	29 596 Kč	3 650 Kč	33 246 Kč	32 670 Kč	13 990 Kč	46 660 Kč
červen	27 159 Kč	41 450 Kč	68 609 Kč	40 328 Kč	60 270 Kč	100 598 Kč
červenec	26 474 Kč	6 970 Kč	33 444 Kč	42 080 Kč	2 220 Kč	44 300 Kč
srpen	21 537 Kč	2 348 Kč	23 885 Kč	39 006 Kč	8 436 Kč	47 442 Kč
září	23 885 Kč	64 250 Kč	88 135 Kč	42 237 Kč	49 400 Kč	91 637 Kč
říjen	24 825 Kč	56 882 Kč	81 707 Kč	46 062 Kč	9 112 Kč	55 174 Kč
listopad	23 209 Kč	18 050 Kč	41 259 Kč	33 373 Kč	11 400 Kč	44 773 Kč
prosinec	23 647 Kč	306 750 Kč	330 397 Kč	35 233 Kč	149 920 Kč	185 153 Kč
CELKEM	305 101 Kč	752 830 Kč	1 057 931 Kč	445 481 Kč	512 928 Kč	958 409 Kč

Období	2008	2009
	Parkovné	Parkovné
leden	29 023 Kč	34 447 Kč
únor	36 139 Kč	15 043 Kč
březen	28 343 Kč	30 768 Kč
duben	40 987 Kč	24 511 Kč
květen	32 670 Kč	29 596 Kč
červen	40 328 Kč	27 159 Kč
červenec	42 080 Kč	26 474 Kč
srpen	39 006 Kč	21 537 Kč
září	42 237 Kč	23 885 Kč
říjen	46 062 Kč	24 825 Kč
listopad	33 373 Kč	23 209 Kč
prosinec	35 233 Kč	23 647 Kč
CELKEM	445 481 Kč	305 101 Kč



Období	2008	2009
	Předplatné	Předplatné
leden	101 400 Kč	79 282 Kč
únor	10 450 Kč	8 550 Kč
březen	53 200 Kč	50 448 Kč
duben	43 130 Kč	114 200 Kč
květen	13 990 Kč	3 650 Kč
červen	60 270 Kč	41 450 Kč
červenec	2 220 Kč	6 970 Kč
srpen	8 436 Kč	2 348 Kč
září	49 400 Kč	64 250 Kč
říjen	9 112 Kč	56 882 Kč
listopad	11 400 Kč	18 050 Kč
prosinec	149 920 Kč	306 750 Kč
CELKEM	512 928 Kč	752 830 Kč



Období	2008	2009
	Celkem měsíc	Celkem měsíc
leden	130 423 Kč	113 729 Kč
únor	46 589 Kč	23 593 Kč
březen	81 543 Kč	81 216 Kč
duben	84 117 Kč	138 711 Kč
květen	46 660 Kč	33 246 Kč
červen	100 598 Kč	68 609 Kč
červenec	44 300 Kč	33 444 Kč
srpen	47 442 Kč	23 885 Kč
září	91 637 Kč	88 135 Kč
říjen	55 174 Kč	81 707 Kč
listopad	44 773 Kč	41 259 Kč
prosinec	185 153 Kč	330 397 Kč
CELKEM	958 409 Kč	1 057 931 Kč

