




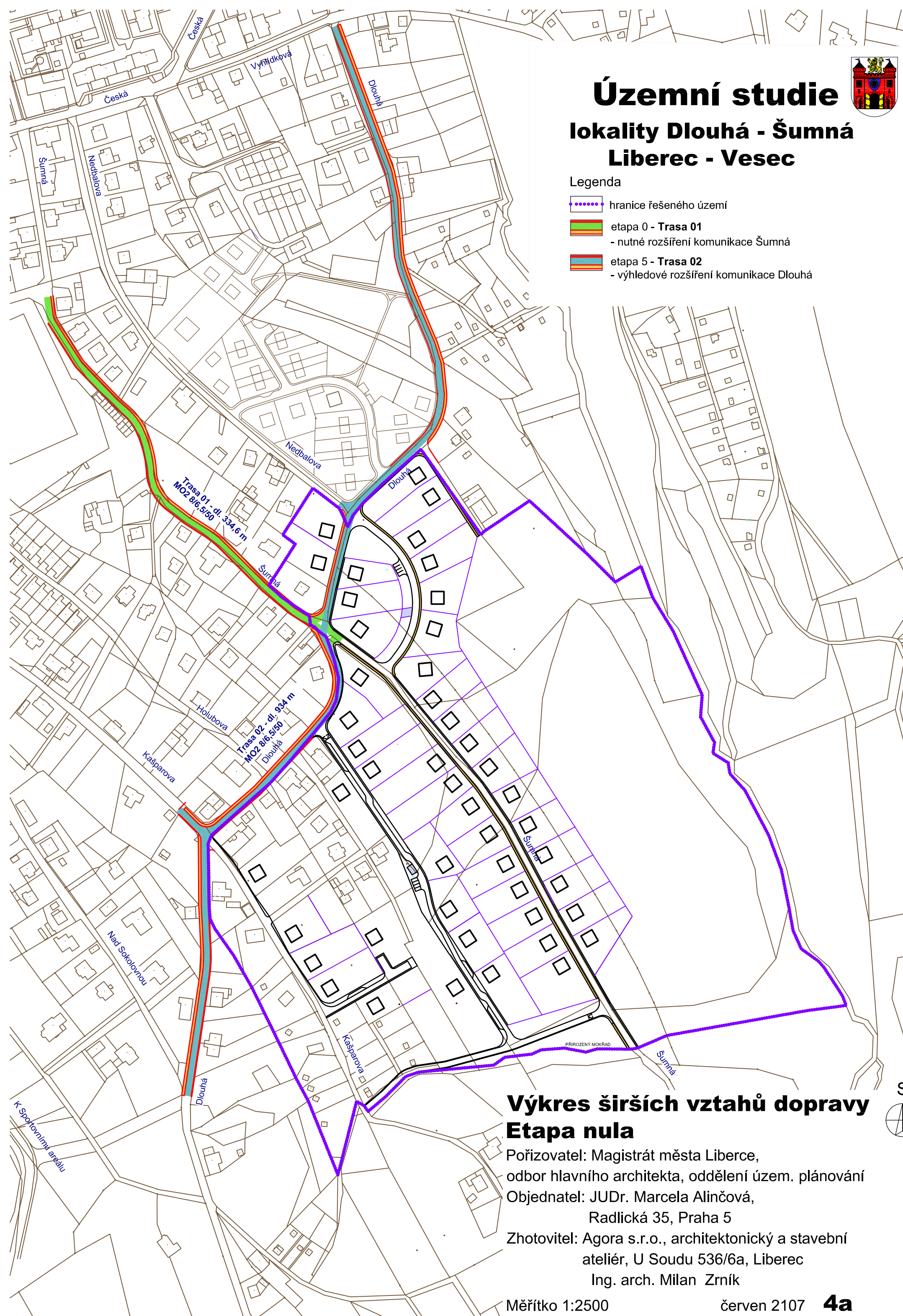


Územní studie

lokality Dlouhá - Šumná Liberec - Vesec

Legenda

-  hranice řešeného území
-  etapa 0 - Trasa 01
- nutné rozšíření komunikace Šumná
-  etapa 5 - Trasa 02
- výhledové rozšíření komunikace Dlouhá



Výkres širších vztahů dopravy Etapa nula

Pořizovatel: Magistrát města Liberce,
odbor hlavního architekta, oddělení územ. plánování
Objednatel: JUDr. Marcela Alinčová,
Radlická 35, Praha 5
Zhotovitel: Agora s.r.o., architektonický a stavební
ateliér, U Soudu 536/6a, Liberec
Ing. arch. Milan Zrník

Měřítko 1:2500

červen 2107 **4a**