

**Dodatek č. 10 ke smlouvě č. 10/09/0149**  
ev. č. DPMLJ 2 107 0910

o závazku veřejné služby a úhradě prokazatelné ztráty v provozu městské hromadné dopravy (dále jen Smlouva)

mezi

**Statutárním městem Liberec,**

IČ 00262 978,

nám. Dr. Edvarda Beneše 1,

Liberec 1,

Zastoupeným: Bc. Martinou Rosenbergovou, primátorkou města,  
dále jen objednatel, resp. SML, na straně jedné

a

**Dopravním podnikem měst Liberce a Jablonce nad Nisou, a. s.,**

IČ 473 11 975

Mrštíkova 3, 461 71 Liberec 3,

Zastoupeným: Romanem Šotolou, předsedou představenstva a  
PhDr. Davidem Václavíkem, PhD., místopředsedou představenstva  
dále jen dopravce, resp. DPMLJ, na straně druhé

Statutární město Liberec  
Datum: 04.09.2013  
CJ MML 133295/13  
Listy: 13  
pr11ohy:0



mm1bes4d7f690a

**I.**

**Důvod dodatku smlouvy**

Dodatek je vypracován za účelem stanovení některých parametrů Smlouvy – úprava smluvní výše příspěvku SML na úhradu prokazatelné ztráty z poskytování služby ve veřejném zájmu – provozu MHD v roce 2013.

Dodatek č. 10 tak nahrazuje dodatek předchozí, který řešil pouze objem dopravní obslužnosti a stanovení zálohových plateb.

**II.**

**Předmět dodatku**

- 1) Tímto dodatkem se stanovují parametry Smlouvy pro období od 1.1.2013 do 31.12.2013.
- 2) Dále se tímto dodatkem se ruší Dodatek č. 9 ze dne 27.12.2012 (schválený radou města dne 4.12.2012, pod usnesením 1005/2012) a stanovují se nové přílohy Smlouvy dle Čl.XIII., odst. 5, které definují parametry smluvního vztahu na období od 1.1.2013 do 31.12.2013 a to:
  - příloha č. 1 (strany 1-4)
  - příloha č. 2 (strany 1a, 1b, 2a, 2b)
  - příloha č. 3 (strany 1-2)
  - příloha č. 4 (strana 1)
- 3) Částka 10,000.000 Kč dle přílohy č. 3b odst.1 jakožto doplatek provozní ztráty DPMLJ za rok 2013 bude poskytnuta za podmínky schválení této částky k tomuto účelu v rozpočtu SML na rok 2014.

### III.

Ostatní články, oddíly a odstavce, resp. vlastní ujednání (text) a dodatky Smlouvy zůstávají v platnosti beze změny.

### VI.

Dodatek č. 10 nabývá platnosti a účinnosti dnem podpisu účastníků a vyhotovuje se ve 4 stejnopisech, po dvou pro každou smluvní stranu.

Tento dodatek byl schválen na jednání rady města dne 16.7.2013 usnesením č. 531/2013.


Smluvní strany souhlasí, že tato smlouva může být zveřejněna na webových stránkách Statutárního města Liberec ([www.liberec.cz](http://www.liberec.cz)) s výjimkou osobních údajů fyzických osob uvedených v této smlouvě.

V Liberci dne 29.8.2013

V Liberci dne 29.8.2013

Za DPMLJ:

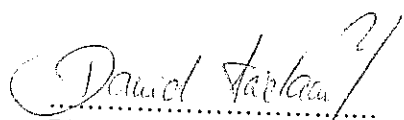
Za SML:



.....  
Roman Šotola  
předseda představenstva



.....  
Bc. Martina Rosenbergová  
primátorka



.....  
PhDr. David Václavík, PhD.  
místopředseda představenstva

#### Přílohy:

- Příl. č.1 - Rozsah dopravní obslužnosti a jeho kilometrická kvantifikace pro rok 2013 (4 strany)
- Příl. č.2 - Výkazy nákladů a výnosů z přepravní činnosti v autobusové a drážní osobní dopravě pro rok 2013 (strany 1a, 1b, 2a, 2b)
- Příl. č.3 - Stanovení ceny přepravního výkonu, formy a rytmu úhrady a zúčtování:
  - 3a – cena přepravního výkonu pro rok 2013 – stanovení kalkulační jednice
  - 3b – stanovení způsobu vyúčtování a úhrad pro rok 2013
  - 3c – stanovení celkové výše příspěvku SML na úhradu ztráty z MHD pro rok 2013
- Příl. č.4 - Tarifní a Smluvní přepravní podmínky platné v 2013

Rozsah dopravní obslužnosti území a jeho kilometrická kvantifikace pro rok 2013

Autobusové linky		VZKM Celkem	VZKM SML	VZKM KÚ LK	VZKM MěJBC
12	Zelené Údolí - Fügnerova - Pavlovice Letná	569 976	569 976		
13	Doubí sídliště - Fügnerova - Pavlovice křižovatka - Kateřinky	274 381	274 381		
14	Fügnerova - Ruprechtice sídliště - Globus	198 531	198 531		
15	Fügnerova - Harcov kostel - Lukášov	182 483	182 483		
17	Fügnerova - Típsport arena	26 609	26 609		
18	Fügnerova - U Pramenů - Blanická - Rudolfov	145 788	145 788		
19	Fügnerova - Harcov Stělnice - Rudolfov	67 078	67 078		
21	Králův Háj - Fügnerova - Poliklinika - Králův Háj	127 736	127 736		
22	Kunr. Mšenská - Kunr. sídliště - Fügnerova - Americká - Prům. zóna Jih - OC Nisa	428 635	428 635		
24	Doubí sídliště - Fügnerova - Pavlovice křižovatka - Radčice	401 147	401 147		
25	Broumovská - Fügnerova - Ruprechtice náměstí - Ruprechtice sídliště	366 805	366 805		
27	Fügnerova - Nádraží - Růžodol I - Prům. zóna Sever	76 169	76 169		
28	Fügnerova - Růžodol Mlýn - Pavlovice křižovatka - Radčice	27 913	27 913		
29	Fügnerova - Husova - Kunratická sídliště	46 439	46 439		
31	Šaldovo náměstí - Fügnerova - Průmyslová zóna Jih	66 224	66 224		
33	Kunratická sídliště - Průmyslová zóna Jih	18 316	18 316		
34	Fügnerova - Ruprechtice sídl. - Pavlovice Letná - Růžodol I. - Prům. zóna Jih	22 645	22 645		
35	Fügnerova - Samelová - Rochlice - Průmyslová zóna Jih	9 128	9 128		
36	Fügnerova - Zimní stadion - Ul.28.října - Fügnerova	6 632	6 632		
37	Františkov sídliště - Fügnerova - Pílnkov	16 091	16 091		
90	Noční okružní linka	5 935	5 935		
91	Noční okružní linka	5 819	5 819		
92	Noční okružní linka	6 382	6 382		
Σ 1 linky běžné - jen na území SML		3 096 861	3 096 861	0	0
51	Fügnerova - ZŠ Jablonová	878	878		
52	Fügnerova - Králův Háj	1 669	1 669		
53	Fügnerova - Kateřinky učňovská škola	7 077	7 077		
54	Kateřinky učňovská škola - Nádraží - Fügnerova	1 656	1 656		
55	Kateřinky učňovská škola - Radčice - ZŠ Vrchlického - Fügnerova	2 991	2 991		
56	Králův Háj - Kunratická sídliště	734	734		
57	Doubí sídliště - Fügnerova - Stodolní	5 325	5 325		
58	Nádraží - Fügnerova - Přehrada	309	309		
Σ 2 linky školní - jen na území SML		20 639	20 639	0	0
Σ I. = 1+2 Mezisoučet I. - linky jen na území města		3 117 499	3 117 499	0	0
16	Fügnerova - Ostašov - Machnín - Novina - Křižanské sedlo	261 639	243 233	18 406	
20	Fügnerova - Rochlice - Pílnkov - Šimonovice	203 024	175 018	28 006	
23	Zelené Údolí - Fügnerova - Růžodol Mlýn - Stráž n.Nisou	28 693	22 459	6 234	
26	Doubí sídliště - Fügnerova - Pavlovice křižovatka - Krásná Studánka	224 365	220 975	3 390	
30	Fügnerova - Nádraží - Stráž n.Nisou	86 683	59 623	27 060	
60	Šimonovice - Pílnkov - Doubí sídl. - Vesec - Fügnerova	11 871	8 614	3 257	
97	Noční linka	5 030	5 030		
98	Noční linka	3 052	3 052		
99	Noční linka	6 438	6 438		
Σ II. Mezisoučet II. - linky společné (více objednatelů)		830 795	744 442	86 353	0
Σ a Linky (JŘ) celkem (I.+II.)		3 948 295	3 861 941	86 353	0
Km přistavné, odstavné, přejezdy mezi linkami, garážová režie		395 093	395 093		
Σ b Svozy, link. režie vč. přejezdů		395 093	395 093	0	0
Σ a+b MHD-BUS (BUS JŘ + režijní km - bez výluk)		4 343 388	4 257 034	86 353	0
c	Náhrady výluk	391 400	391 400	0	0
c	Uzavírkové km, sport.a spol. akce, sociální automobil	0	0	0	0
Σ a+b+c Nákladové km MHD celkem (JŘ+režie+výluky+uzav.km)		4 734 788	4 648 434	86 353	0

MHD - BUS - pro vyúčtování (nasmlouv. spoje dle JŘ, bez režie, bez výluk)	3 948 295	3 861 941	86 353	0
---	-----------	-----------	--------	---

V Liberci dne: 29. 8. 2013

V Liberci dne: 29. 8. 2013

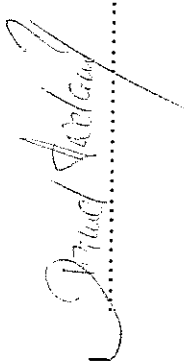
Za DPMLJ

Za SML

Plánované nákladové VzKm MHD BUS roku 2013 - měsíční přehled

Rok 2013	Období roku	dnů	MHD Linky MHD dle JŘ		MHD Režie k MHD manipul. jízdy		MHD Plán vyluky, ost		Nákladové km celkem	
			Vozo-km v období	VzKm	Vozo-km v období	VzKm	Vozo-km v období	VzKm	Vozo-km v období	VzKm
	leden	31	339 549		33 992		0	373 541		
	únor	28	307 789		31 269		0	339 058		
	březen	31	333 857		33 120		0	366 978		
	<b>I. čtvrtletí</b>	<b>90</b>	<b>981 195</b>		<b>98 382</b>		<b>0</b>	<b>1 079 577</b>		
	duben	30	327 178		32 822		8 400	368 400		
	květen	31	333 897		33 161		8 400	375 458		
	červen	30	321 022		31 867		8 400	361 289		
	<b>II. čtvrtletí</b>	<b>91</b>	<b>982 097</b>		<b>97 851</b>		<b>25 200</b>	<b>1 105 147</b>		
	<b>1. pololetí</b>	<b>181</b>	<b>1 963 292</b>		<b>196 232</b>		<b>25 200</b>	<b>2 184 724</b>		
	červenec	31	326 874		33 970		116 000	476 845		
	srpen	31	326 988		34 047		144 000	505 034		
	září	30	327 114		32 762		106 000	465 877		
	<b>III. čtvrtletí</b>	<b>92</b>	<b>980 977</b>		<b>100 779</b>		<b>366 000</b>	<b>1 447 756</b>		
	<b>I.-III. čtvrtletí</b>	<b>273</b>	<b>2 944 268</b>		<b>297 011</b>		<b>391 200</b>	<b>3 632 480</b>		
	říjen	31	339 946		33 986		200	374 132		
	listopad	30	327 269		32 832		0	360 101		
	prosinec	31	321 256		31 264		0	352 519		
	<b>IV. čtvrtletí</b>	<b>92</b>	<b>988 470</b>		<b>98 082</b>		<b>200</b>	<b>1 086 752</b>		
	<b>2. pololetí</b>	<b>184</b>	<b>1 969 447</b>		<b>198 861</b>		<b>366 200</b>	<b>2 534 508</b>		
	<b>ROK CELKEM</b>	<b>365</b>	<b>3 932 739</b>		<b>395 093</b>		<b>391 400</b>	<b>4 719 232</b>		

V Liberci dne: 29. 10. 2013

Za DPMLJ  .....

Za DPMLJ

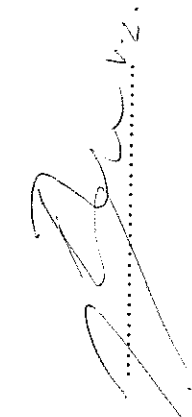
Plánované VzKm MHD BUS roku 2013 k vyúčtování:  
(VzKm dle jízdních řádů plus vyluky, bez manipulačních jízdy)

MHD 2013	Výkony k zúčtování	JŘ+vyluky	Vozo-km v období	VzKm
	339 549			
	307 789			
	333 857			
	<b>981 195</b>			
	335 578			
	342 297			
	329 422			
	<b>1 007 297</b>			
	<b>1 988 492</b>			
	442 874			
	470 988			
	433 114			
	<b>1 346 977</b>			
	<b>3 335 468</b>			
	340 146			
	327 269			
	321 256			
	<b>988 670</b>			
	<b>2 335 647</b>			
	<b>4 324 139</b>			

BUS 2013 SML	BUS 2013 SML	BUS 2013 SML	BUS 2013 SML
k zúčtování	vyluky	JŘ + vyluky	Vozo-km v období
332 283	0	332 283	
300 984	0	300 984	
326 519	0	326 519	
<b>959 786</b>	<b>0</b>	<b>959 786</b>	
319 952	8 400	328 352	
326 474	8 400	334 874	
313 895	8 400	322 295	
<b>960 321</b>	<b>25 200</b>	<b>985 521</b>	
<b>1 920 107</b>	<b>25 200</b>	<b>1 945 307</b>	
319 814	116 000	435 814	
319 928	144 000	463 928	
319 813	106 000	425 813	
<b>959 556</b>	<b>366 000</b>	<b>1 325 556</b>	
<b>2 879 663</b>	<b>391 200</b>	<b>3 270 863</b>	
332 349	200	332 549	
320 043	0	320 043	
314 331	0	314 331	
<b>966 723</b>	<b>200</b>	<b>966 923</b>	
<b>1 926 278</b>	<b>366 200</b>	<b>2 292 478</b>	
<b>3 846 385</b>	<b>391 400</b>	<b>4 237 785</b>	

BUS 2013 KÚ	k zúčtování	Jízdní řády	Vozo-km v období	VzKm
	7 266			
	6 804			
	7 339			
	<b>21 409</b>			
	7 226			
	7 423			
	7 127			
	<b>21 776</b>			
	<b>43 185</b>			
	7 060			
	7 060			
	7 301			
	<b>21 421</b>			
	<b>64 606</b>			
	7 597			
	7 226			
	6 925			
	<b>21 748</b>			
	<b>43 169</b>			
	<b>86 353</b>			

V Liberci dne: 29. 10. 2013

Za SML  .....

Za SML

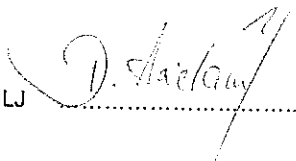
Rozsah dopravní obslužnosti území a jeho kilometrická kvantifikace pro rok 2013

		VZKM Celkem	VZKM ost.	VZKM SML	VZKM KÚ LK	VZKM MĚJBC
<b>Tramvajové linky</b>						
2+3	LIDOVÉ SADY - FÜGNEROVA-D.HANYCHOV-HORNÍ HANYCHOV	1 049 504		1 049 504		
5	FÜGNEROVA - VRATISLAVICE výhybna	155 346		155 346		
11	VIADUKT - FÜGNEROVA - VRATISLAVICE výhybna - JABLONEC N.N.	1 076 207		588 876	325 499	161 832
<b>Linky dle JR</b>		<b>2 281 056</b>	<b>0</b>	<b>1 793 725</b>	<b>325 499</b>	<b>161 832</b>
Režie DEP, zájezdy a ost.		18 000	18 000			
Režie tratí, odst. a příst. Km, vozovna		18 561		18 561	0	0
Režijní km TRAM		36 561	18 000	18 561	0	0
Náhrady výluk - náhradní autobusový provoz		-349 965		-202 154	-98 727	-49 084
Sport. a spol. akce		0		0	0	0
<b>Nákl. km MHD Tramvaje (TRAM JR + režie - výluky+sport.akce)</b>		<b>1 967 652</b>	<b>0</b>	<b>1 610 133</b>	<b>226 772</b>	<b>112 748</b>
<b>MHD - TRAM - pro vyúčtování (nasmlouv. spoje dle JR bez režie, bez výluky)</b>		<b>2 281 056</b>	<b>0</b>	<b>1 793 725</b>	<b>325 499</b>	<b>161 832</b>


V Liberci dne:

28. 8. 2013

Za DPMLJ




Za DPMLJ



V Liberci dne:

28. 8. 2013

Za SML



**Plánované Vzkm MHD TRAM roku 2013 k vyúčtování:**  
(vzkm dle jízdních řádů minus výuky)

Rok 2013	Období roku	TT-1.č.2+3		TT-1.č.5		TT-1.č.11		TT celkem		Plán 2013		Nákladové	
		Voz-km v období Vzkm	Voz-km v období Vzkm	Voz-km v období Vzkm	Voz-km v období Vzkm	Voz-km v období Vzkm	Voz-km v období Vzkm	Voz-km v období Vzkm	Voz-km v období Vzkm	výluk	výluk	JR+rež-výluky vzkm	JR-výluky vzkm
leden	31	92 488,4	15 296,3	91 759,0	199 543,7	3 251,8	0,0	202 795,5				199 543,7	202 795,5
únor	28	83 789,1	13 852,2	83 203,7	180 845,1	3 090,2	0,0	183 935,3				180 845,1	183 935,3
březen	31	90 045,6	14 954,0	89 981,3	195 780,9	3 190,5	0,0	199 971,4				195 780,9	199 971,4
čtvrtletí	90	267 123,2	44 102,5	264 844,0	576 169,7	9 532,5	0,0	568 702,2				576 169,7	568 702,2
duben	30	89 041,1	14 716,0	88 275,3	192 032,4	3 177,5	-6 934,0	188 275,9				185 098,4	188 275,9
květen	31	90 811,8	14 986,7	89 633,7	195 631,7	3 190,5	-7 533,0	191 289,2				188 098,4	191 289,2
červen	30	87 296,9	14 333,7	86 408,9	188 039,5	3 116,2	-7 573,0	183 582,7				188 039,5	183 582,7
III.čtvrtletí	91	267 149,8	44 035,8	264 874,0	575 703,6	9 484,2	-22 040,0	563 147,8				575 703,6	563 147,8
1.pololetí	181	534 273,0	88 138,3	529 462,0	1 151 873,3	19 016,8	-22 040,0	1 140 850,0				1 129 833,3	1 140 850,0
červenec	31	78 617,6	4 108,8	96 122,7	178 849,1	2 434,9	-100 230,0	81 054,0				78 617,6	81 054,0
srpen	31	78 651,4	4 031,2	96 388,3	179 070,9	2 434,9	-124 819,0	58 666,8				54 251,9	58 666,8
září	30	89 007,3	14 748,1	88 127,7	191 883,1	3 177,5	-102 876,0	92 184,6				89 007,3	92 184,6
III.čtvrtletí	92	246 276,2	22 889,2	246 639,7	549 803,1	8 047,3	-327 925,0	229 925,5				246 276,2	229 925,5
říjen	27	780 549,2	111 026,5	810 100,7	1 701 876,4	27 064,1	-349 905,0	1 351 714,4				1 351 714,4	1 351 714,4
listopad	31	92 522,2	15 309,6	91 789,8	199 620,4	3 251,8	0,0	202 872,2				199 620,4	202 872,2
prosinec	30	89 074,3	14 683,9	88 422,9	192 181,6	3 177,5	0,0	195 359,1				192 181,6	195 359,1
IV.čtvrtletí	92	268 984,4	44 319,2	266 106,0	579 379,6	9 497,2	0,0	588 876,6				579 379,6	588 876,6
2.pololetí	184	515 230,6	87 207,4	546 744,7	1 129 182,7	17 544,6	-327 925,0	801 257,7				801 257,7	801 257,7
<b>ROK CELKEM</b>	<b>365</b>	<b>1 049 503,6</b>	<b>155 345,7</b>	<b>1 076 206,6</b>	<b>2 281 056,0</b>	<b>36 561,3</b>	<b>-349 905,0</b>	<b>1 967 652,3</b>				<b>1 931 091,0</b>	<b>1 967 652,3</b>

Rok 2013	Období roku	SMML		SMML		SMML		SMML		SMML		SMML	
		Voz-km v období Vzkm	Voz-km v období Vzkm	Voz-km v období Vzkm	Voz-km v období Vzkm	Voz-km v období Vzkm	Voz-km v období Vzkm	Voz-km v období Vzkm	Voz-km v období Vzkm	Voz-km v období Vzkm	Voz-km v období Vzkm	Voz-km v období Vzkm	Voz-km v období Vzkm
leden	31	157 978,7	0,0	157 978,7	157 978,7	0,0	157 978,7	157 978,7	0,0	157 978,7	157 978,7	13 802,8	13 802,8
únor	28	143 156,1	0,0	143 156,1	143 156,1	0,0	143 156,1	143 156,1	0,0	143 156,1	143 156,1	12 515,7	12 515,7
březen	31	155 031,9	0,0	155 031,9	155 031,9	0,0	155 031,9	155 031,9	0,0	155 031,9	155 031,9	13 531,9	13 531,9
čtvrtletí	90	456 166,7	0,0	456 166,7	456 166,7	0,0	456 166,7	456 166,7	0,0	456 166,7	456 166,7	39 850,4	39 850,4
duben	30	152 048,4	-6 934,0	145 114,4	152 048,4	-7 533,0	147 413,4	145 114,4				13 277,8	13 277,8
květen	31	154 946,4	-7 533,0	147 413,4	154 946,4	-7 533,0	147 413,4	147 413,4				13 510,7	13 510,7
červen	30	148 509,8	-7 573,0	141 336,6	148 509,8	-7 573,0	141 336,6	141 336,6				12 994,1	12 994,1
III.čtvrtletí	91	455 904,6	-22 040,0	433 864,6	455 904,6	-22 040,0	433 864,6	433 864,6				39 782,7	39 782,7
1.pololetí	181	912 071,3	-22 040,0	890 031,3	912 071,3	-22 040,0	890 031,3	890 031,3				160 168,9	160 168,9
červenec	31	135 358,8	-100 230,0	35 128,8	135 358,8	-100 230,0	35 128,8	35 128,8				29 048,1	29 048,1
srpen	31	135 465,9	-124 819,0	10 646,9	135 465,9	-124 819,0	10 646,9	10 646,9				14 480,3	14 480,3
září	30	151 982,9	-102 876,0	49 086,9	151 982,9	-102 876,0	49 086,9	49 086,9				26 663,6	26 663,6
III.čtvrtletí	92	422 107,6	-327 925,0	94 182,6	422 107,6	-327 925,0	94 182,6	94 182,6				84 830,4	84 830,4
říjen	27	1 324 850,9	-349 905,0	974 893,9	1 324 850,9	-349 905,0	974 893,9	974 893,9				245 005,3	245 005,3
listopad	31	158 042,6	0,0	158 042,6	158 042,6	0,0	158 042,6	158 042,6				27 770,7	27 770,7
prosinec	30	152 133,9	0,0	152 133,9	152 133,9	0,0	152 133,9	152 133,9				26 748,8	26 748,8
IV.čtvrtletí	92	450 866,6	0,0	450 866,6	450 866,6	0,0	450 866,6	450 866,6				25 973,8	25 973,8
2.pololetí	184	881 654,2	-327 925,0	553 729,2	881 654,2	-327 925,0	553 729,2	553 729,2				80 493,2	80 493,2
<b>ROK CELKEM</b>	<b>365</b>	<b>1 793 726,5</b>	<b>-349 905,0</b>	<b>1 443 780,5</b>	<b>1 793 726,5</b>	<b>-349 905,0</b>	<b>1 443 780,5</b>	<b>1 443 780,5</b>				<b>325 498,6</b>	<b>325 498,6</b>

Rok 2013	Období roku	TT-1.č.2+3		TT-1.č.5		TT-1.č.11		TT celkem		Plán 2013		Nákladové	
		Voz-km v období Vzkm	Voz-km v období Vzkm	Voz-km v období Vzkm	Voz-km v období Vzkm	Voz-km v období Vzkm	Voz-km v období Vzkm	Voz-km v období Vzkm	Voz-km v období Vzkm	výluk	výluk	JR+rež-výluky vzkm	JR-výluky vzkm
leden	31	57 541,8	13 870,6	58 391,1	129 803,6	1 876,9	0,0	131 680,5				129 803,6	131 680,5
únor	28	52 019,5	12 556,1	52 869,3	117 445,0	1 772,1	0,0	119 217,1				117 445,0	119 217,1
březen	31	57 487,5	13 593,1	58 130,2	129 210,8	1 844,0	0,0	131 054,8				129 210,8	131 054,8
čtvrtletí	90	167 048,9	40 049,9	169 390,6	376 459,4	5 493,0	0,0	381 954,2				376 459,4	381 954,2
duben	30	55 693,0	13 355,1	56 424,2	125 462,3	1 631,0	-6 933,0	120 360,3				118 529,3	120 360,3
květen	31	57 453,7	13 625,2	57 982,6	129 081,6	1 844,0	-7 533,0	123 372,6				121 528,6	123 372,6
červen	30	55 927,3	13 037,6	56 074,5	124 639,4	1 798,1	-7 573,0	118 864,5				117 066,4	118 864,5
III.čtvrtletí	91	168 664,0	40 077,9	170 481,3	379 163,3	5 473,1	-22 039,0	362 597,4				357 124,3	362 597,4
1.pololetí	181	335 712,9	80 037,8	339 872,0	755 822,6	10 966,1	-22 039,0	744 549,8				733 583,6	744 549,8
červenec	31	52 831,4	3 812,6	58 374,0	115 018,0	1 331,0	-62 187,0	54 161,9				52 831,4	54 161,9
srpen	31	52 865,2	3 735,0	56 639,6	115 239,8	1 331,0	-78 674,0	37 895,8				36 565,8	37 895,8
září	30	55 649,2	13 387,2	56 276,6	125 313,0	1 831,0	-69 663,0	57 481,0				55 650,0	57 481,0
III.čtvrtletí	92	161 345,7	20 934,9	173 280,2	355 870,8	4 492,9	-210 524,0	149 539,7				145 046,8	149 539,7
říjen	27	497 056,6	100 972,7	513 162,2	1 111 193,4	15 459,0	-232 563,0	894 089,5				878 630,4	894 089,5
listopad	31	57 575,6	13 864,0	58 420,7	129 880,3	1 876,9	0,0	131 757,2				129 880,3	131 757,2
prosinec	30	55 716,8	13 323,0	56 571,8	125 611,5	1 831,0	0,0	127 442,5				125 611,5	127 442,5
IV.čtvrtletí	92	57 176,2	13 094,5	57 076,8	127 347,4	1 778,2	0,0	129 125,6				127 347,4	129 125,6
2.pololetí	184	331 874,3	61 236,3	345 359,5	738 410,1	9 979,0	-210 524,0	368 254,4				382 839,3	368 254,4
<b>ROK CELKEM</b>	<b>365</b>	<b>667 527,1</b>	<b>141 274,1</b>	<b>685 231,5</b>	<b>1 494 032,7</b>	<b>20 945,2</b>	<b>-232 563,0</b>	<b>1 282 414,9</b>				<b>1 261 469,7</b>	<b>1 282 414,9</b>

Rok 2013	Období roku	SMML		SMML		SMML		SMML		SMML		SMML	
		Voz-km v období Vzkm	Voz-km v období Vzkm	Voz-km v období Vzkm	Voz-km v období Vzkm	Voz-km v období Vzkm	Voz-km v období Vzkm	Voz-km v období Vzkm	Voz-km v období Vzkm	Voz-km v období Vzkm	Voz-km v období Vzkm	Voz-km v období Vzkm	Voz-km v období Vzkm
leden	31	103 385,6	0,0	103 385,6	103 385,6	0,0	103 385,6	103 385,6	0,0	103 385,6	103 385,6	8 772,8	8 772,8
únor	28	93 526,0	0,0	93 526,0	93 526,0	0,0	93 526,0	93 526,0	0,0	93 526,0	93 526,0	7 943,0	7 943,0
březen	31	102 920,3	0,0	102 920,3	102 920,3	0,0	102 920,3	102 920,3	0,0	102 920,3	102 920,3	8 730,5	8 730,5
čtvrtletí	90	299 831,9	0,0	299 831,9	299 831,9	0,0	299 831,9	299 831,9	0,0	299 831,9	299 831,9	25 446,3	25 446,3
duben	30	99 936,8	-6 933,0	93 003,8	99 936,8	-6 933,0	93 003,8	93 003,8				17 049,0	17 049,0
květen	31	102 834,8	-7 533,0	95 301,8	102 834,8	-7 533,0	95 301,8	95 301,8				17 517,4	17 517,4
červen	30	99 279,7	-7 573,0	91 706,7	99 279,7	-7 573,0	91 706,7	91 706,7				16 938,3	16 938,3
III.čtvrtletí	91	302 051,3	-22 039,0	280 012,3	302 051,3	-22 039,0	280 012,3	280 012,3				51 504,8	51 504,8
1.pololetí	181	601 883,1	-22 039,0	579 844,1	601 883,1	-22 039,0	579 844,1	579 844,1				102 885,9	102 885,9
červenec	31	88 638,2	-62 187,0	26 451,2	88 638,2	-62 187,0	26 451,2	26 451,2				17 619,6	17 619,6
srpen	31	88 745,3	-78 674,0	10 071,3	88 745,3	-78 674,0	10 071,3	10 071,3				17 896,2	17 896,2
září	30	99 851,3	-69 663,0	30 188,3	99 851,3	-69							

## Výkaz nákladů a tržeb z přepravní činnosti v autobusové dopravě

Nařízení vlády z 1.9.2004 (částka 170, Sbírka zákonů č.493/2004)

Dopravce:

Objednatel:

Období:

Dopravní podnik měst Liberce a Jablonce nad Nisou, a. s.

Liberecký kraj  
Statutární město Liberec

2013

Mrštíkova 3

461 71 Liberec III

IČO: 47311975

DpmLJ, a. s. - MHD celkem - soubor linek (všichni objednatelé MHD)

Položka	Řádek	Veřejná linková doprava		Městská autobusová doprava	
		tis. Kč	Kč/km	tis. Kč	Kč/km
Pohonné hmoty, oleje	1			36 803,9	9,358
Pryžové obruče	2			1 273,2	0,324
Ostatní přímý materiál, energie	3			12 765,8	3,246
Přímé mzdy	4			39 322,5	9,999
Autobusy celkem	Odpisy	5		18 862,1	4,796
	Pronájem dopravních prostředků (leasing)	6		782,3	0,199
	Opravy a udržování autobusů (exter.opravy + vl.dílny)	7		14 521,4	3,692
	Silniční daň	8		35,5	0,009
	Pojištění (zákonné, havarijní)	9		1 292,4	0,329
Ostatní přímé náklady	Cestovné	10		160,4	0,041
	Odvody do fondů (soc.+zdrav.pojištění)	11		13 326,8	3,389
	Jiné ostatní přímé náklady	12		62 994,2	16,018
Režijní náklady	13		20 660,4	5,253	
Provozní náklady celkem	14			222 800,9	56,653
Tržby	celkem	15		97 091,3	24,688
	tržby z přeprav	16		88 240,8	22,438
	jiné tržby	17		8 850,5	2,250
Úhrada prokazatelné ztráty	do tržeb celkem	18		125 003,0	31,785
	od obcí	19		120 026,1	30,520
	od krajů	20		4 976,9	1,266
Úhrada ztráty ze žakovského jízdného	20a				0,000
Dotace do tržeb na obnovu	21			0,0	0,000
Dotace do tržeb na obnovu autobusů formou leasingu	21a				0,000
Slevy poskytnuté dle Výměru MF celkem (tis. Kč)	21b				
Přepravní výkony (tis. oskm)	22			53 810	
Ujeté km (tis. km) dle jízdního řádu	23			3 932,739	
Ujeté km (tis. km) (přístavné, odstavné, přejezdové tis. km)	24			344,069	
Průměrné obsazení (osoby)	25			14	
Počet autobusů	26			86	

Pozn.: Sloupec Kč/km je vypočten jako podíl nákladů a km v řádku 23 (tj. km dle jízdních řádů)

Sestavil: Ing. M.Červenka - ekonomický ředitel  
Telefon: +420485344171  
Datum: 10.2.2013

DOPRAVNÍ PODNIK MĚST  
LIBERCE A JABLONCE NAD NISOU, a.s.  
Mrštíkova 3  
461 71 LIBEREC III  
IČ: 473 11 975  
-razítko a podpis

## Výkaz nákladů a tržeb z přepravní činnosti v autobusové dopravě

Nařízení vlády z 1.9.2004 (částka 170, Sbirka zákonů č.493/2004)

**Dopravce:**

**Objednatel:**

**Období:**

**Dopravní podnik měst Liberce a Jablonce nad Nisou, a. s.**

**Statutární město Liberec**

**2013**

Mrštkova 3

461 71 Liberec III

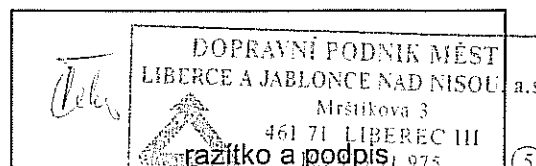
IČO: 47311975

**DpmlJ, a. s. - MHD - BUS - soubor linek v územním obvodu města Liberce**

Položka		řádek	Veřejná linková doprava		Městská autobusová doprava	
			tis. Kč	Kč/km	tis. Kč	Kč/km
Pohonné hmoty, oleje		1			35 995,6	9,358
Pryžové obruče		2			1 245,3	0,324
Ostatní přímý materiál, energie		3			12 485,4	3,246
Přímé mzdy		4			38 447,9	9,996
Autobusy celkem	Odpisy	5			18 447,9	4,796
	Pronájem dopravních prostředků (leasing)	6			765,1	0,199
	Opravy a udržování autobusů (exter.opravy + vl.dílny)	7			14 187,1	3,688
	Silniční daň	8			34,7	0,009
	Pojištění (zákonné, havarijní)	9			1 264,0	0,329
Ostatní přímé náklady	Cestovné	10			156,9	0,041
	Odvody do fondů (soc.+zdrav.pojištění)	11			13 030,3	3,388
	Jiné ostatní přímé náklady	12			61 663,2	16,031
Režijní náklady		13			20 197,8	5,251
Provozní náklady celkem		14			217 921,2	56,656
Tržby	celkem	15			95 337,5	24,786
	tržby z přeprav	16			86 593,5	22,513
	jiné tržby	17			8 743,9	2,273
Úhrada prokazatelné ztráty	do tržeb celkem	18			122 583,7	31,870
	od obcí	19			120 026,1	31,205
	od krajů	20			2 557,6	0,665
Úhrada ztráty ze žakovského jízdného		20a				0,000
Dotace na obnovu autobusů		21			0,0	0,000
Dotace do tržeb na obnovu autobusů formou leasingu		21a				0,000
Slevy poskytnuté dle Výměru MF celkem (tis. Kč)		21b				0,000
Přepravní výkony (tis. oskm)		22			52 628	
Ujeté km (tis. km) (k vyúčtování)		23			3 846,386	
Ujeté km (tis. km) (přistavné, odstavné, přejezdové tis. km)		24			336,491	
Průměrné obsazení (osoby)		25			18	
Počet autobusů		26			72	

Pozn.: Sloupec Kč/km je vypočten jako podíl nákladů a km v řádce 23 (tj. km dle jízdních řádů)

Sestavil:	Ing. M.Červenka - ekonomický ředitel
Telefon:	+420485344171
Datum:	10.2.2013





**Výkaz nákladů a výnosů z přepravní činnosti ve veřejné drážní osobní dopravě**

Vyhláška č. 241/2005

Dopravce:

Dopravní podnik měst Liberce a Jablonce nad Nisou, a. s.

Mrštíkova 3

461 71 Liberec III

IČO: 47311975

DpmlJ, a. s. - MHD TRAM celkem - soubor linek - všichni objednatelé

Objednatel:

Liberecký kraj

Statutární město Liberec

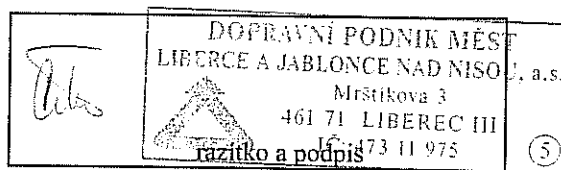
Město Jablonec nad Nisou

Období:

2013

Položka	Řádek	Hodnota			v Kč/VzKm	
		v tis. Kč	v Kč/vlkm	v Kč/místokm		
Výkonová spotřeba	Trakční energie a palivo	1	17 640	11,805	0,072	7,733
	Přímý materiál	2	12 608	8,438	0,052	5,527
	Netrakční energie a palivo	3	10 262	6,867	0,042	4,499
	Opravy od externích dodavatelů	4	3 018	2,019	0,012	1,323
	Ostatní služby	5	10 164	6,802	0,042	4,456
	Celkem (ř.1+ř.2+ř.3+ř.4+ř.5)	6	53 692	35,930	0,220	23,538
Osobní náklady	Mzdové náklady	7	26 732	17,889	0,109	11,719
	Zák. soc. a zdrav.pojišť.	8	9 049	6,056	0,037	3,967
	Celkem (ř.7+ř.8)	9	35 781	23,944	0,146	15,686
Odpisy dlouhodobého majetku	10	16 057	10,745	0,066	7,039	
Ostatní přímé náklady (na řidiče + výluky)	11	5 666	3,792	0,023	2,484	
Vnitropodnikové náklady (vozovna)	12	28 972	19,388	0,119	12,701	
Úhrada za použití ŽDC celkem	13	40 866	27,347	0,167	17,915	
Provozní režie	14	2	0,001	0,000	0,001	
Správní režie	15	20 923	14,002	0,086	9,172	
Náklady celkem (ř.6+ř.9+ř.10+ř.11+ř.12+ř.13+ř.14+ř.15)	16	201 959	135,150	0,827	88,537	
Výnosy	Tržby z jízdného	17	84 679	56,667	0,347	37,123
	Ostatní tržby z přepravy	18	2 570	1,720	0,011	1,127
	Ostatní výnosy	19	9 253	6,192	0,038	4,056
	Úhrada ztráty ze žakovského jízdného.	20	0	0,000	0,000	0,000
Výnosy celkem (ř.17+ř.18+ř.19+ř.20)	21	96 503	64,579	0,395	42,306	
Slevy poskytnuté dle výměru MF celkem	22	0	0,00	0,00	0,00	
Dopravní výkony v tis. vlkm	23		1 494,332			
Dopravní výkony v tis. místokm (VzKm)	24			244 242,010		2 281,056

Sestavil:	Ing. M.Červenka - ekonomický ředitel
Telefon:	+ 420 485344171
Datum:	10.2.2013



Pozn.:

Ztráta z provozu MHD TRAM		105 456,3	70,571	0,432	46,231
Skut. příspěvky objednatelů		100 988,5	67,581	0,413	44,273
Přiměř.zisk do 5% nákladů (dle vyhl.241/2005)	-2,2%	-4 467,8	-2,990	-0,018	-1,959

## Výkaz nákladů a výnosů z přepravní činnosti ve veřejné drážní osobní dopravě

Vyhláška č. 241/2005

Dopravce:

Objednatel:

Období:

Dopravní podnik měst Liberce a Jablonce nad Nisou, a. s.

Statutární město Liberec

2013

Mrštíkova 3


461 71 Liberec III

IČO: 47311975

DpmlJ, a. s. - MHD TRAM - soubor linek v územním obvodu města Liberce

Položka	Řádek	Hodnota			v Kč/VzKm	
		v tis. Kč	v Kč/vlkm	v Kč/místokm		
Výkonová spotřeba	Trakční energie a palivo	1	14 545	12,280	0,075	8,109
	Přímý materiál	2	10 092	8,521	0,052	5,627
	Netrakční energie a palivo	3	7 532	6,360	0,039	4,199
	Opravy od externích dodavatelů	4	2 412	2,036	0,012	1,345
	Ostatní služby	5	6 821	5,759	0,035	3,803
	Celkem (ř.1+ř.2+ř.3+ř.4+ř.5)	6	41 403	34,956	0,214	23,082
Osobní náklady	Mzdové náklady	7	21 076	17,794	0,109	11,750
	Zák. soc. a zdrav.pojišť.	8	7 134	6,023	0,037	3,977
	Celkem (ř.7+ř.8)	9	28 210	23,818	0,146	15,727
Odpisy dlouhodobého majetku	10	12 782	10,792	0,066	7,126	
Ostatní přímé náklady	11	4 419	3,731	0,023	2,464	
Vnitropodnikové náklady (vozovna)	12	23 580	19,908	0,122	13,146	
Úhrada za použití ŽDC celkem	13	33 696	28,449	0,174	18,785	
Provozní režie	14	1	0,001	0,000	0,001	
Správní režie	15	16 741	14,134	0,087	9,333	
Náklady celkem (ř.6+ř.9+ř.10+ř.11+ř.12+ř.13+ř.14+ř.15)	16	160 834	135,790	0,831	89,665	
Výnosy	Tržby z jízdného	17	70 407	59,444	0,364	39,252
	Ostatní tržby z přepravy	18	2 054	1,734	0,011	1,145
	Ostatní výnosy	19	8 399	7,091	0,043	4,682
	Úhrada ztráty ze žakovského jízdného	20	0	0,000	0,000	0,000
Výnosy celkem (ř.17+ř.18+ř.19+ř.20)	21	80 860	68,269	0,418	45,079	
Slevy poskytnuté dle výměru MF celkem	22	0	0,00	0,00	0,00	
Dopravní výkony v tis. vlkm	23		1 184,432			
Dopravní výkony v tis. místokm (VzKm)	24			193 454,471	1 793,725	

Sestavil: Ing. M.Červenka - ekonomický ředitel  
Telefon: + 420 485344171  
Datum: 10.2.2013



Pozn.:

Ztráta z provozu MHD TRAM		79 973,9	67,521	0,413	44,585
Skut. příspěvek Statut. města Liberce		79 973,9	67,521	0,413	44,585
Příměř.zisk do 5% nákladů (dle vyhl.241/2005)	0,0	0,0	0,000	0,000	0,000

## Stanovení ceny přepravního výkonu, formy a rytmu úhrady a zúčtování

### 3a - Cena přepravního výkonu pro 2013

- stanovení kalkulační jednice

Na základě stanovení prokazatelné ztráty (vyhl. č. 241/2005 Sb.) provozu TRAM - celá MHD:  
- viz. příloha č. 2, str. 2 (2a, 2b)

VzKm JŘ (vč. výluky)	2 281 056	VzKm
Náklad na 1 VzKm	88,537	Kč/1Km
Tržby z MHD na 1 VzKm	42,306	Kč/1Km
<b>Náklady celkem</b>	<b>2 019 589 990</b>	<b>Kč</b>
<b>Tržby celkem</b>	<b>96 502 700</b>	<b>Kč</b>
<b>Ztráta celkem</b>	<b>1 054 562 291</b>	<b>Kč</b>
Ztráta na 1 VzKm	46,231	Kč/1Km

Stanovení výše úhrady dílčí kalkulační jednice (TRAM) - linky SML

VzKm - kalkulační jednice - pro rok 2013	1 793 725	VzKm (JŘ)
Náklad na 1 VzKm (kalk. jednici)	89,665	Kč/1VzKm
Tržby z MHD na 1 VzKm (kalk. jednici)	45,079	Kč/1VzKm
<b>Náklady celkem</b>	<b>1 608 335 543</b>	<b>Kč</b>
<b>Tržby celkem</b>	<b>80 859 668</b>	<b>Kč</b>
<b>Ztráta celkem</b>	<b>79 973 874</b>	<b>Kč</b>
Ztráta na 1 VzKm (kalk. jednici)	44,585	Kč/1VzKm

Na základě stanovení prokazatelné ztráty (Nařiz. vlády č. 493/2004 Sb.) provozu BUS - celá MHD v Lbc:  
- viz. příloha č. 2, str. 1 (1a, 1b)

VzKm JŘ (bez výluk)	3 932 739	Km (JŘ)
Náklad na 1 VzKm	56,653	Kč/1Km
Tržby z MHD na 1 VzKm	25,338	Kč/1Km
<b>Náklady celkem</b>	<b>2 228 000 882</b>	<b>Kč</b>
<b>Tržby celkem</b>	<b>99 648 944</b>	<b>Kč</b>
<b>Ztráta celkem</b>	<b>1 231 519 937</b>	<b>Kč</b>
Ztráta na 1 VzKm	31,315	Kč/1Km

Stanovení výše úhrady dílčí kalkulační jednice (BUS) - linky SML:

VzKm k vyúčtování pro rok 2013	3 846 386	VzKm (JŘ plus výluky)
Náklad na 1 VzKm	56,656	Kč/1VzKm
Tržby z MHD na 1 VzKm	25,451	Kč/1VzKm
<b>Náklady celkem</b>	<b>2 179 211 164</b>	<b>Kč</b>
<b>Tržby celkem</b>	<b>97 895 084</b>	<b>Kč</b>
<b>Ztráta celkem</b>	<b>1 200 260 079</b>	<b>Kč</b>
Ztráta na 1 VzKm	31,205	Kč/1VzKm

#### Celkem stanovení kalkulační jednice:

VzKm k vyúčtování pro rok 2013	5 640 111	VzKm
Celkem ztráta obou trakcí	1 999 999 953	Kč
Plánovaná hodnota příspěvku SML	200 000 000	Kč
Jednotková hodnota kalkulační jednice (průměrného ujetého VzKm obou trakcí)	<b>35,460</b>	<b>Kč/1VzKm dle plánovaného přísp. 200 mil. Kč</b>

Poznámka: Pro měsíční vyúčtování bude použita sazba 33,687 Kč/km (odpovídá příspěvku 190 mil. Kč). Částka 10 mil. Kč bude realizována jednorázově.	<b>33,687</b>	<b>Kč/1VzKm dle plánovaného přísp. 190 mil. Kč</b>
--	---------------	--

#### Rozdíl mezi hodnotou příspěvku a plánovanou prok. ztrátou

0,000	Kč/1VzKm	46,41	Kč
-------	----------	-------	----

#### SCHVÁLENÝ PŘÍSPĚVEK SML:

190 000 000 Kč

Kalkulační jednice 1VzKm výkonů pro rok 2013 je stanovena ve výši 33,687 Kč/1 VzKm (platí pro měsíční vyúčtování a za předpokladu, že 10 mil. Kč bude účtováno jednorázově). Maximální výše čerpání úhrad prokazatelné ztráty je pro rok 2013 stanovena na hodnotu 200 000 tis. Kč.

**3b - stanovení způsobu vyúčtování a úhrad pro rok 2013:**

- 1) Zúčtovatelné zálohy na úhradu prokazatelné ztráty ve výši dle přílohy č. 2 jsou sjednány v návaznosti na kalkulaci přepravního výkonu dle přílohy č. 3 následovně :  
DPMLJ, a.s. vystaví vždy na začátku běžného měsíce zálohovou fakturu k příslušnému měsíci ve výši  
15 800,0 tis. Kč. Faktura bude mít splatnost 7 dní.  
Tato pravidelná měsíční záloha bude zúčtována po skončení příslušného měsíce - sazba za km: 33,687 Kč.  
Rozdíl do celkové plánované sazby 35,460 Kč/km - celkem 10 000 000 Kč bude uhrazen jednorázově na základě faktury se splatností do 30.6.2014.
- 2) Kromě pravidelných záloh uvedených v bodě 1 vystaví DPMLJ, a.s. v měsíci únoru 2013 ještě jednu zálohovou fakturu na měsíc prosinec 2013.  
Tato záloha bude použita k financování investic do obnovy dopravních prostředků a dopravní infrastruktury pořizovaných během roku 2013 a bude zúčtována s vyúčtováním prosince.
- 3) Vyúčtování jízdních výkonů předchozího měsíce bude SML předloženo vždy do 8. prac. dne měsíce následujícího a bude obsahovat doklady dle znění čl. VII odst. 7 smlouvy.
- 4) Vyúčtování prosince roku bude provedeno do 21. 12. roku s tím, že bude obsahovat předpoklad jízdních výkonů celého měsíce a předběžné zúčtování celého roku;
- 5) Závěrečné vyúčtování bude provedeno v souladu s čl. IV, odst.5, smlouvy do 30. 4. následujícího roku.
- 6) Rozdíl od skutečné hodnoty prokazatelné ztráty - 10,000.000 Kč bude uhrazen jednorázově na základě faktury se splatností do 30.6.2014 za podmínky schválení této částky k tomuto účelu v rozpočtu SML pro rok 2014.

**3c - stanovení celkové smluvní výše příspěvku SML na úhradu ztráty z MHD pro rok 2013:**

- 1) Celková roční smluvní výše příspěvku objednavatele (SML), na krytí úhrady prokazatelné ztráty z poskytování služby ve veřejném zájmu - provozu MHD v roce 2013, je stanovena ve schváleném rozpočtu města v celkové výši 190 000 tis. Kč v rámci měsíčních zúčtování.

Nedílnou součástí Smlouvy o závazku veřejné služby a úhradě prokazatelné ztráty v provozu městské hromadné dopravy jsou Tarifní podmínky a Smluvní přepravní podmínky.

## 1) Tarifní podmínky

Na základě zmocnění v § 4a odst. 1 zákona č.265/1991 Sb., o působnosti orgánů České republiky v oblasti cen, ve znění pozdějších předpisů a v souladu s § 11 odst. 1 a § 102 odst. 2 písm. d) zákona č.128/2000 Sb., o obcích (obecní nařízení), ve znění pozdějších předpisů a dle aktuálního Výměru MF č.01/2013 (seznam zboží s regul. cenami) a podle § 7 a § 59 odst. 1 písm. k) zákona č. 129/2000 Sb., o krajích (krajské zřízení), ve znění pozdějších předpisů vydává:

- a. Rada města Liberce „Nařízení Statutárního města Liberec“, kterým stanovuje „Tarif městské dopravy v Liberci“
- b. Rada města Jablonce nad Nisou „Nařízení Statutárního města Jablonec nad Nisou“, kterým stanovuje „Tarif městské dopravy v Jablonci nad Nisou“
- c. Rada Libereckého kraje „Nařízení Libereckého kraje“, kterým stanovuje „Integrovaný tarif veřejné dopravy Libereckého kraje“

Pro rok 2013 platí následující Nařízení Statutárního města Liberec:

**č. 2/2013 ze dne 2.4.2013 (účinnost od 10.4.2013)**

Pro rok 2013 platí následující Nařízení Statutárního města Jablonce nad Nisou:

**č. 1/2012 ze dne 13.12.2012 (účinnost od 1.1.2013)**

Pro rok 2013 platí následující Nařízení Libereckého kraje:

**č. 17/2012 ze dne 3.12.2012 (účinnost od 1.1.2013)**

Tarifní podmínky pro městskou dopravu jsou k dispozici na informačním centru dopravce, Libereckého kraje, Statutárního města Liberec a Statutárního města Jablonec nad Nisou, webových stránkách a obvyklých vývěsních místech.

## 2) Smluvní přepravní podmínky integrovaného dopravního systému Libereckého kraje (IDOL)

Na základě zákona č.111/1994 Sb., o silniční dopravě, ve znění pozdějších předpisů, zákona č.266/1994 Sb., o drahách, ve znění pozdějších předpisů dle vyhlášky Ministerstva dopravy a spojů č.175/2000 Sb., o přepravním řádu pro veřejnou drážní a silniční dopravu vyhláší Dopravní podnik měst Liberce a Jablonce nad Nisou, a.s. Smluvní přepravní podmínky IDOL pro veřejnou osobní přepravu. Koordinátorem Integrovaného dopravního systému IDOL je firma KORID LK, spol. s r.o.

**Platné Smluvní přepravní podmínky IDOL pro veřejnou osobní přepravu schválilo představenstvo společnosti dopravce na svém zasedání dne 9.1.2013 Usnesením č.6/2013 a jsou platné od 10.1.2013.**

Smluvní přepravní podmínky IDOL pro veřejnou osobní přepravu jsou k dispozici na informačním centru dopravce, webových stránkách a obvyklých vývěsních místech.