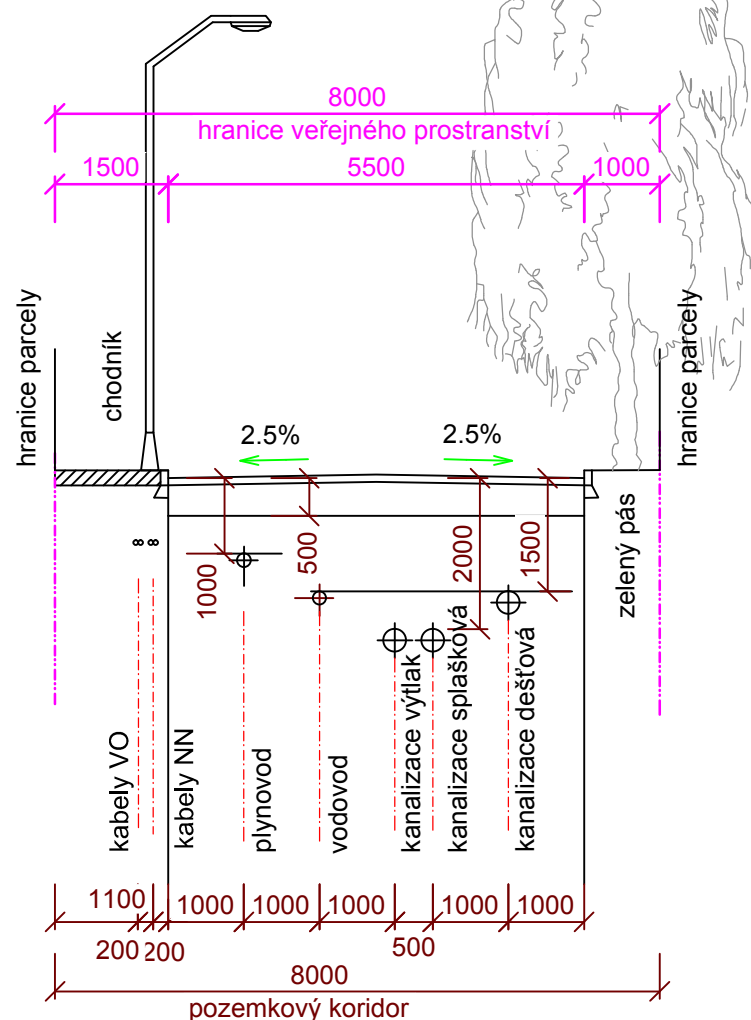
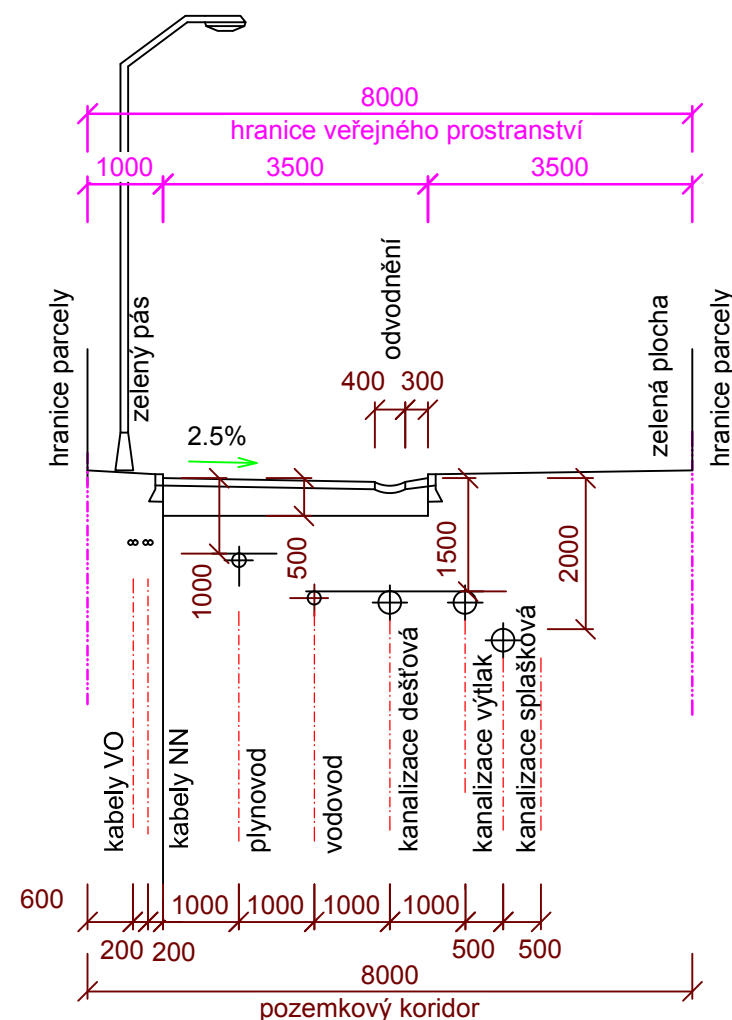


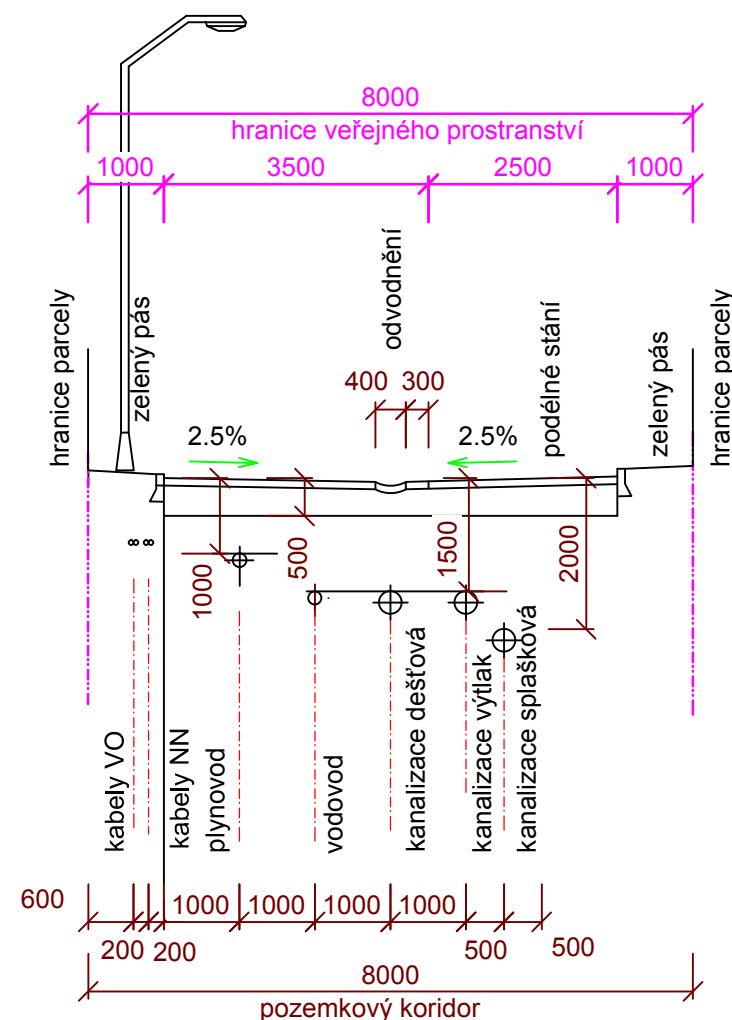
Schématiký řez komunikací v ul. Šumná
chodník 1.5m + komunikace - š.5,5m + zelený pás š.1,0m



Schématiký řez komunikací v obytné zóně
zelený pás š.1,0m+ komunikace - š.3,5m + zelená plocha š.3,5m



Schématiký řez komunikací s odstavným stáním v obytné zóně
zelený pás š.1,0m+ komunikace - š.3,5m + zelená plocha š.3,5m



Skladba komunikace:

- kamenná dlažba	DL	- 100 mm
- pískové lože	L	- 40 mm
- kamenivo zpevněné cementem KSCI		- 160 mm
- štěrkodrt'	ŠD	- 200 mm
Celkem		500 mm

Územní studie

lokality Dlouhá - Šumná Liberec - Vesec



Vzorové příčné řezy komunikacemi mezi novými rodinnými domy

Pořizovatel: Magistrát města Liberce,
odbor hlavního architekta, oddělení územ. plánování

Objednatel: JUDr. Marcela Alinčová,
Radlická 35, Praha 5

Zhotovitel: Agora s.r.o., architektonický a stavební
ateliér, U Soudu 536/6a, Liberec

Ing. arch. Milan Zrník

Měřítko 1:100

červen 2107