

řešené území

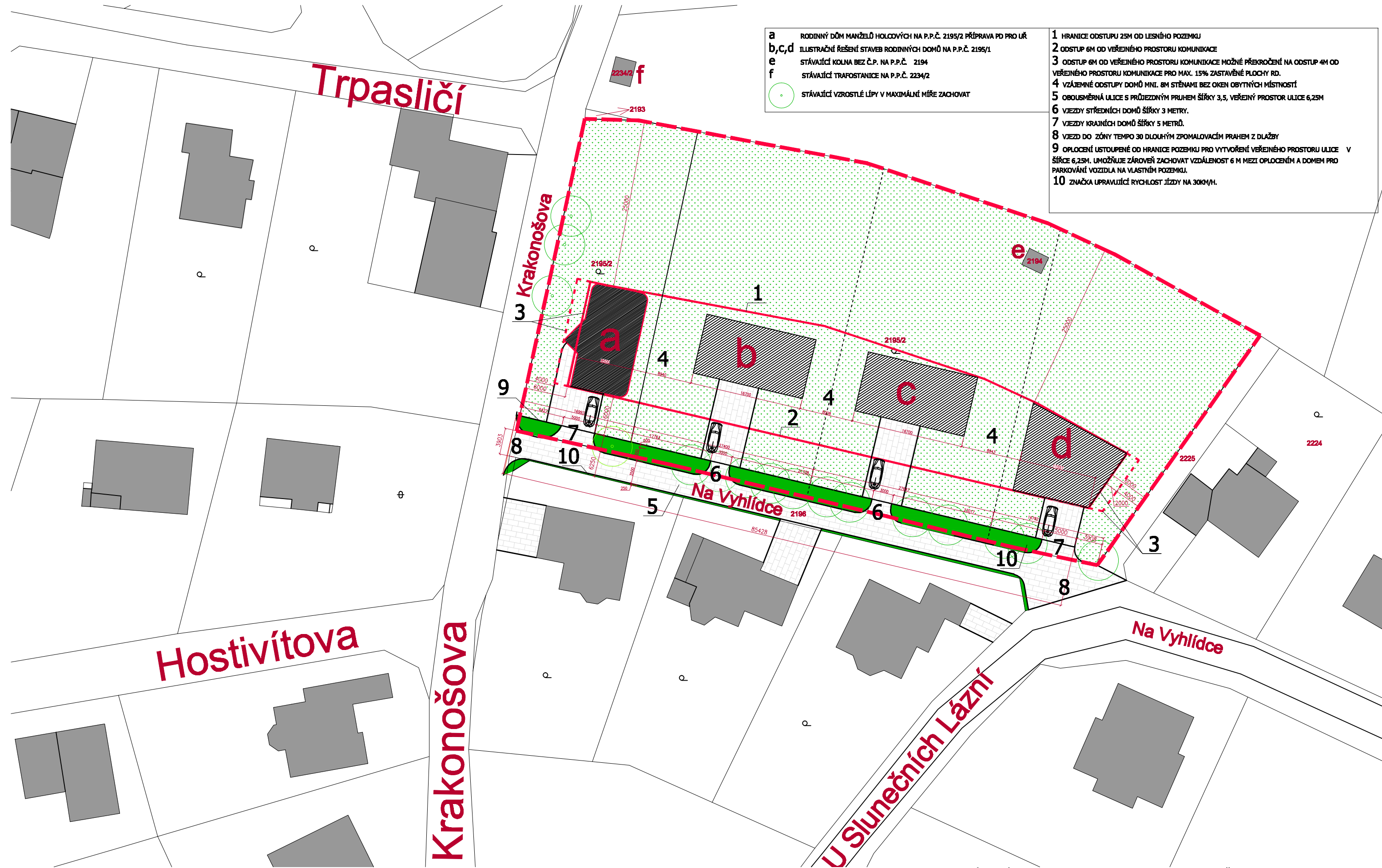
ÚZEMNÍ STUDIE LOKALITY "RUPRECHTICE - KRAKONOŠOVA"

SRPEN 2014

architekt: Ing.arch. Vojtěch Šrut

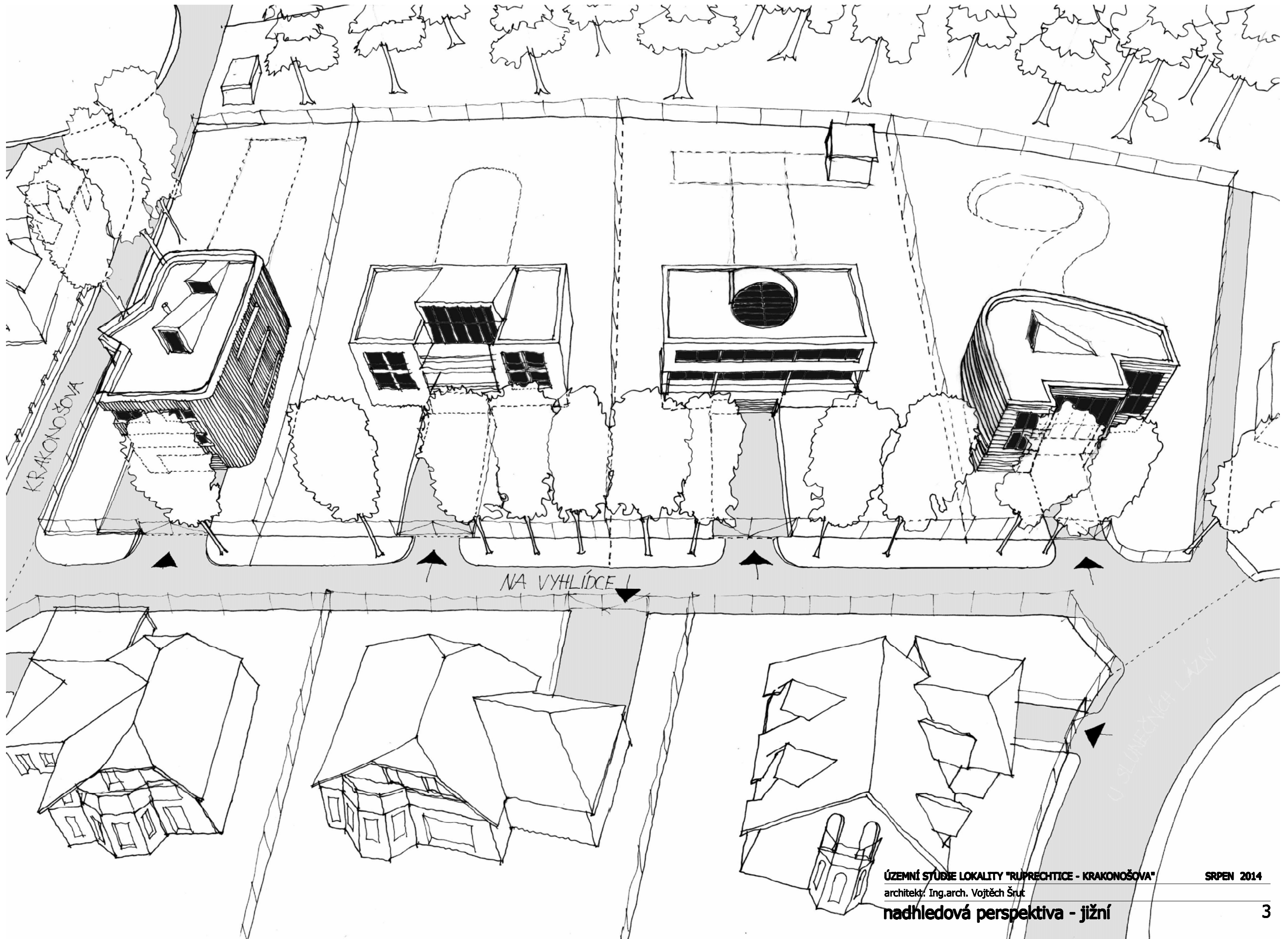
situace - širší vztahy

měřítko 1:5000



- a RODINNÝ DŮM MANŽELŮ HOLCOVÝCH NA P.P.Č. 2195/2 PŘÍPRAVA PD PRO UŘ
 - b,c,d ILLUSTRÁČNÍ ŘEŠENÍ STAVEB RODINNÝCH DOMŮ NA P.P.Č. 2195/1
 - e STÁVAJÍCÍ KOLNA BEZ Č.P. NA P.P.Č. 2194
 - f STÁVAJÍCÍ TRAFOSTANICE NA P.P.Č. 2234/2
- STÁVAJÍCÍ VZROSTLÉ LÍPY V MAXIMÁLNÍ MÍŘE ZACHOVAT

- 1 HRANICE ODSTUPU 25M OD LESNÍHO POZEMKU
- 2 ODSTUP 6M OD VEŘEJNÉHO PROSTORU KOMUNIKACE
- 3 ODSTUP 6M OD VEŘEJNÉHO PROSTORU KOMUNIKACE MOŽNÉ PŘEKROČENÍ NA ODSTUP 4M OD VEŘEJNÉHO PROSTORU KOMUNIKACE PRO MAX. 15% ZASTAVĚNÉ PLOCHY RD.
- 4 VZÁEMNÉ ODSTUPY DOMŮ MNI. 8M STĚNAMI BEZ OKEN OBYTNÝCH MÍSTNOSTÍ
- 5 OBOSMĚRNÁ ULICE S PRŮJEZDNÝM PRUHEM ŠÍŘKY 3,5, VEŘEJNÝ PROSTOR ULICE 6,25M
- 6 VJEZDY STŘEDNÍCH DOMŮ ŠÍŘKY 3 METRY.
- 7 VJEZDY KRAJNÍCH DOMŮ ŠÍŘKY 5 METRŮ.
- 8 VJEZD DO ZÓNY TEMPO 30 DLOUHÝM ZPOMALOVAČÍM PRAHEM Z DLAŽBY
- 9 OPLOCENÍ USTOUPENÉ OD HRANICE POZEMKU PRO VYTVOŘENÍ VEŘEJNÉHO PROSTORU ULICE V ŠÍŘCE 6,25M. UMOŽŇUJE ZÁROVEŇ ZACHOVAT VZDÁLENOST 6 M MEZI OPLOCENÍM A DOMEM PRO PARKOVÁNÍ VOZIDLA NA VLASTNÍM POZEMKU.
- 10 ZNAČKA UPRAVUJÍCÍ RYCHLOST JÍZDY NA 30KM/H.



KRAKONOŠOVA

NA VYHLÍDCE I

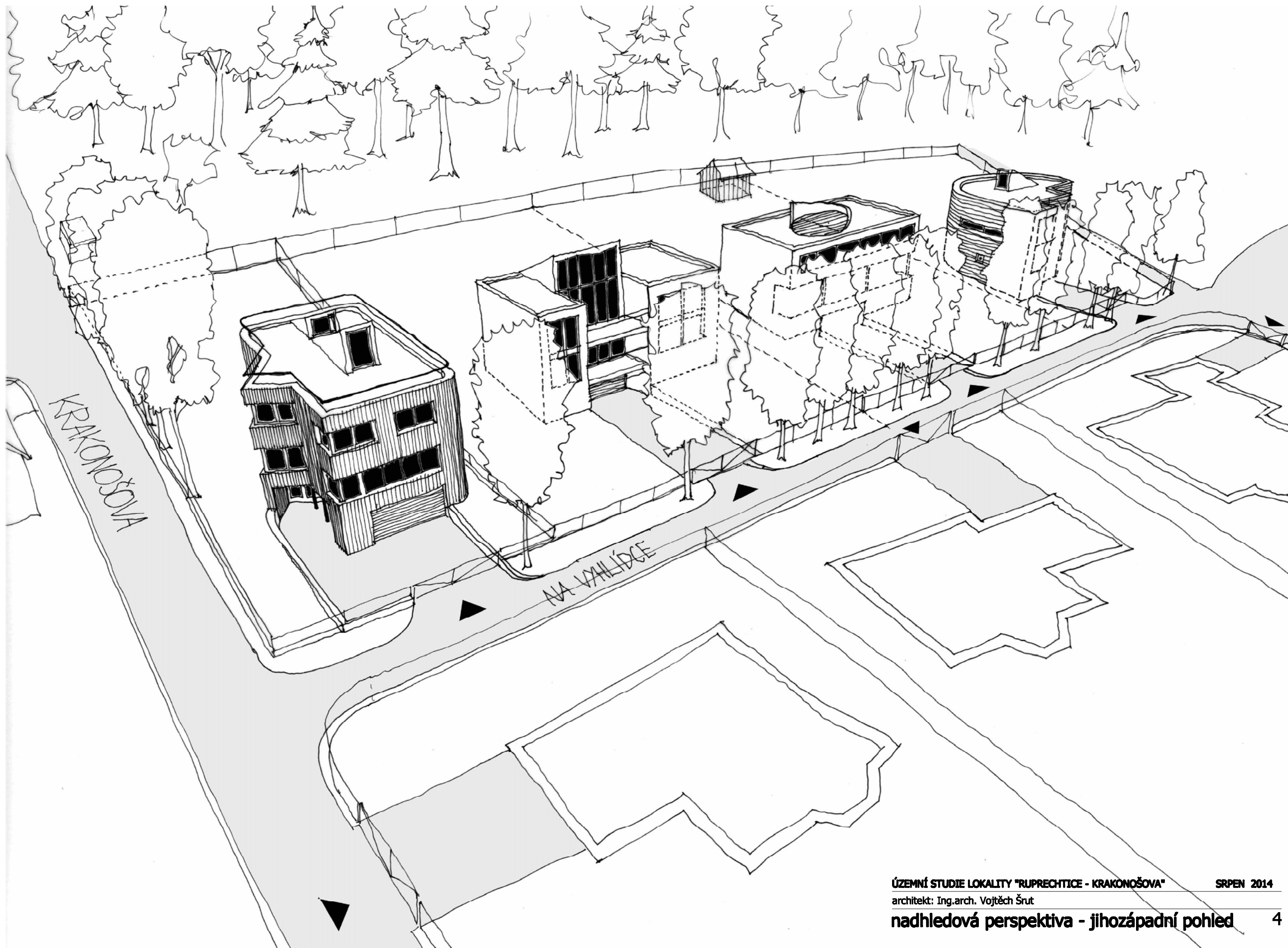
ÚZEMNÍ STUDIE LOKALITY "RŮPRECHTICE - KRAKONOŠOVA"

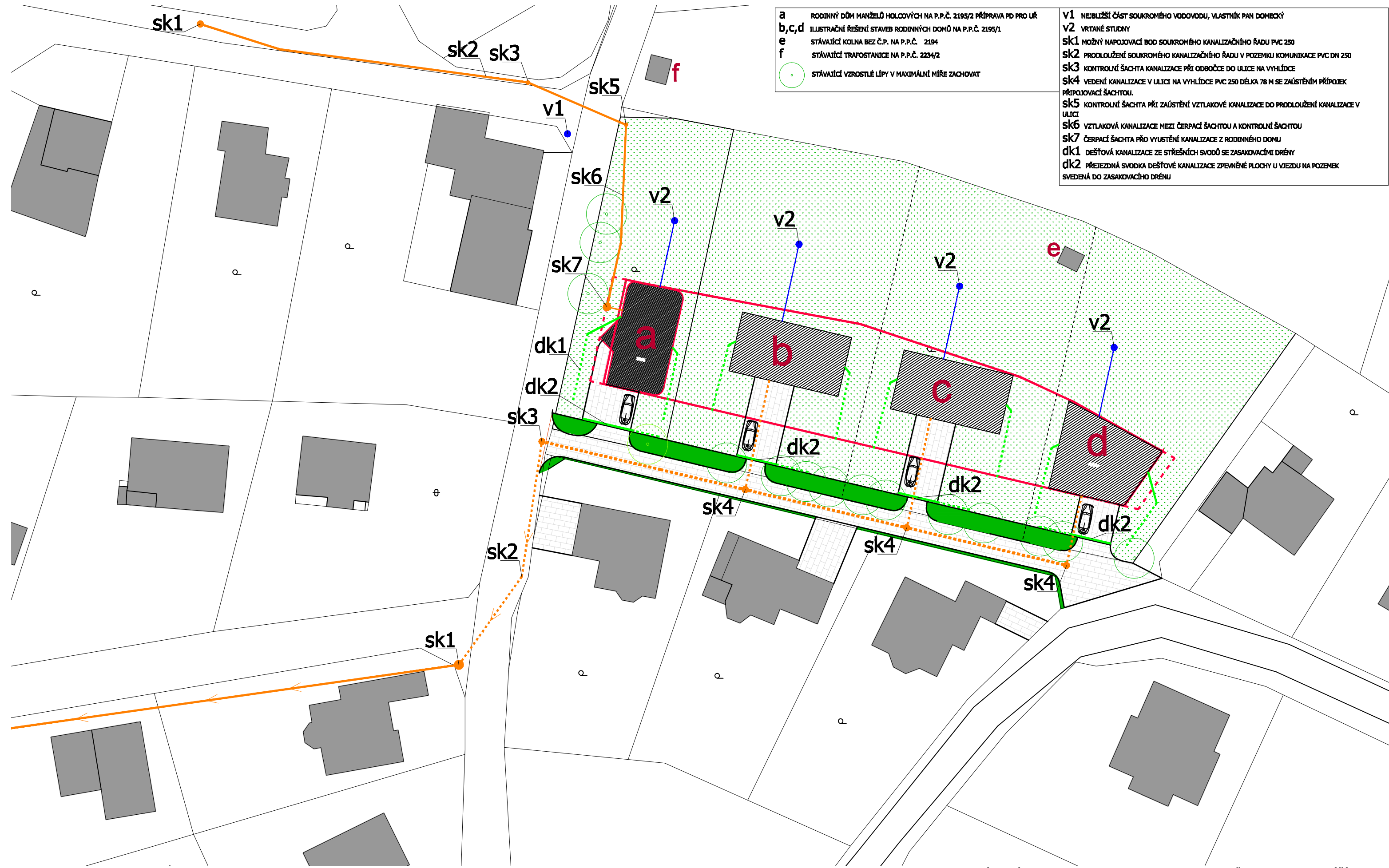
architekt: Ing.arch. Vojtěch Šrůt


nadhledová perspektiva - jižní

SRPEN 2014

3





a RODINNÝ DŮM MANŽELŮ HOLOVÝCH NA P.P.Č. 2195/2 PŘÍPRAVA PD PRO UŘ
b,c,d ILLUSTRÁČNÍ ŘEŠENÍ STAVEB RODINNÝCH DOMŮ NA P.P.Č. 2195/1
e STÁVAJÍCÍ KOLNA BEZ Č.P. NA P.P.Č. 2194
f STÁVAJÍCÍ TRAFOSTANICE NA P.P.Č. 2234/2
 STÁVAJÍCÍ VZROSTLÉ LÍPY V MAXIMÁLNÍ MÍŘE ZACHOVAT

v1 NEJBLIŽŠÍ ČÁST SOUKROMÉHO VODOVODU, VLASTNÍK PAN DOMECKÝ
v2 VRTANÉ STUDNY
sk1 MOŽNÝ NAPOJOVACÍ BOD SOUKROMÉHO KANALIZAČNÍHO ŘADU PVC 250
sk2 PRODLOUŽENÍ SOUKROMÉHO KANALIZAČNÍHO ŘADU V POZEMKU KOMUNIKACE PVC DN 250
sk3 KONTROLNÍ ŠACHTA KANALIZACE PŘI ODBOČCE DO ULICE NA VYHLÍDCE
sk4 VEDENÍ KANALIZACE V ULICI NA VYHLÍDCE PVC 250 DÉLKA 78 M SE ZAÚSTĚNÍM PŘÍPOJEK PŘIPOJOVACÍ ŠACHTOU.
sk5 KONTROLNÍ ŠACHTA PŘI ZAÚSTĚNÍ VZTLAKOVÉ KANALIZACE DO PRODLOUŽENÍ KANALIZACE V ULICI
sk6 VZTLAKOVÁ KANALIZACE MEZI ČERPAČÍ ŠACHTOU A KONTROLNÍ ŠACHTOU
sk7 ČERPAČÍ ŠACHTA PŘO VYUŠTĚNÍ KANALIZACE Z RODINNÉHO DOMU
dk1 DEŠŤOVÁ KANALIZACE ZE STŘEŠNÍCH SVODŮ SE ZASAKOVACÍMI DRÉNY
dk2 PŘIEJZDNÁ SVODKA DEŠŤOVÉ KANALIZACE ZPEVNĚNÉ PLOCHY U VJEZDU NA POZEMEK SVEDENÁ DO ZASAKOVACÍHO DRÉNU