






US1 situace
vyhodnocení záborů ZPF

-  RD - navrhovaná extenzivní zástavba dle regulativů ÚP a zadání studie_specifikace viz textová část
-  stávající zástavba
-  plochy se zařazením do BPEJ
-  plochy vyjímány ze ZPF pro potřeby zpevněných ploch a pěšin cca 7.910m²
-  hranice řešeného území US1

